


คู่มือการตั้งค่าสำหรับเปิดใช้งาน Multi Factor Authenticator สำหรับอีเมล @npu.ac.th

1. เข้าสู่ระบบด้วยอีเมลของคุณ [www.gmail.com](http://www.gmail.com) หรือ [mail.npu.ac.th](http://mail.npu.ac.th)



  
ลงชื่อเข้าใช้ Chrome  
ใช้บัญชี Google ของคุณ


อีเมลหรือโทรศัพท์


หากลืมอีเมล

หากไม่ใช่คอมพิวเตอร์ของคุณ ให้ใช้โหมดผู้มาเยือนเพื่อ  
ลงชื่อเข้าใช้แบบส่วนตัว [ดูข้อมูลเพิ่มเติมเกี่ยวกับการใช้  
โหมดผู้มาเยือน](#)

สร้างบัญชี

2. กรอกรหัสผ่าน

  
ยินดีต้อนรับ


 surak33@npu.ac.th ▾

ป้อนรหัสผ่าน

แสดงรหัสผ่าน

หากลืมรหัสผ่าน

### 3. ผูกเบอร์โทรศัพท์กับระบบเพื่อเพิ่มความปลอดภัยให้กับบัญชีผู้ใช้งาน



ยืนยันว่าคุณ

Google ต้องการตรวจสอบว่าคุณเป็นผู้ที่พยายามลงชื่อเข้าใช้จริงเพื่อช่วยรักษาบัญชีของคุณให้ปลอดภัย ดู [ข้อมูลเพิ่มเติม](#)


ป้อนหมายเลขโทรศัพท์เพื่อรับข้อความพร้อมรหัสยืนยัน

อาจมีค่าบริการข้อความและอินเทอร์เน็ตตามมาตรฐาน

[ลองวิธีอื่น](#) [ถัดไป](#)

### 4. กรอกรหัสยืนยันที่ระบบส่งเข้าเบอร์โทรศัพท์





ยืนยันว่าคุณ

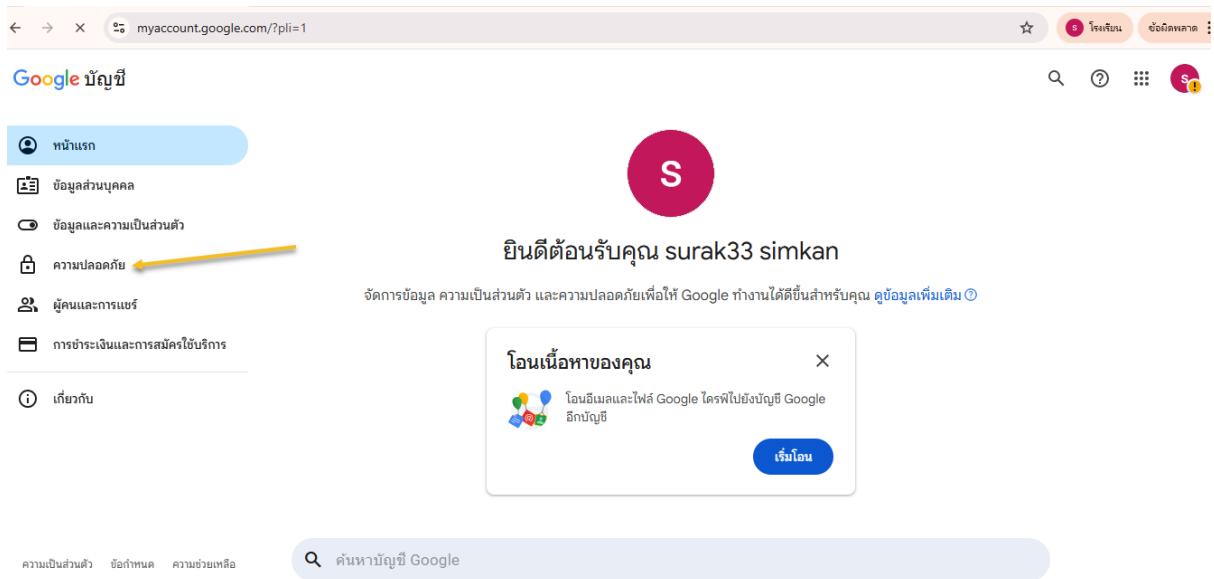
Google ต้องการตรวจสอบว่าคุณเป็นผู้ที่พยายามลงชื่อเข้าใช้จริงเพื่อช่วยรักษาบัญชีของคุณให้ปลอดภัย ดู [ข้อมูลเพิ่มเติม](#)

ระบบเพิ่งส่งข้อความที่มีรหัสยืนยัน 6 หลักไปที่ 086 858 8478

[ลองวิธีอื่น](#) [ถัดไป](#)

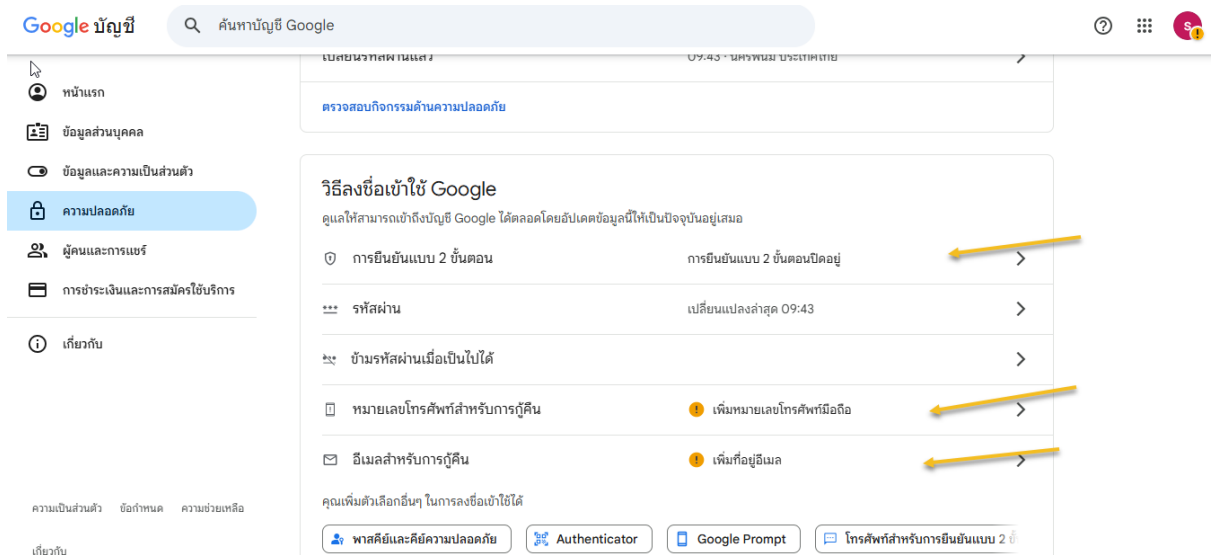
## 5. เปิดการใช้งาน Multi Factor Authentication

ตั้งค่าได้ที่ <https://myaccount.google.com/>

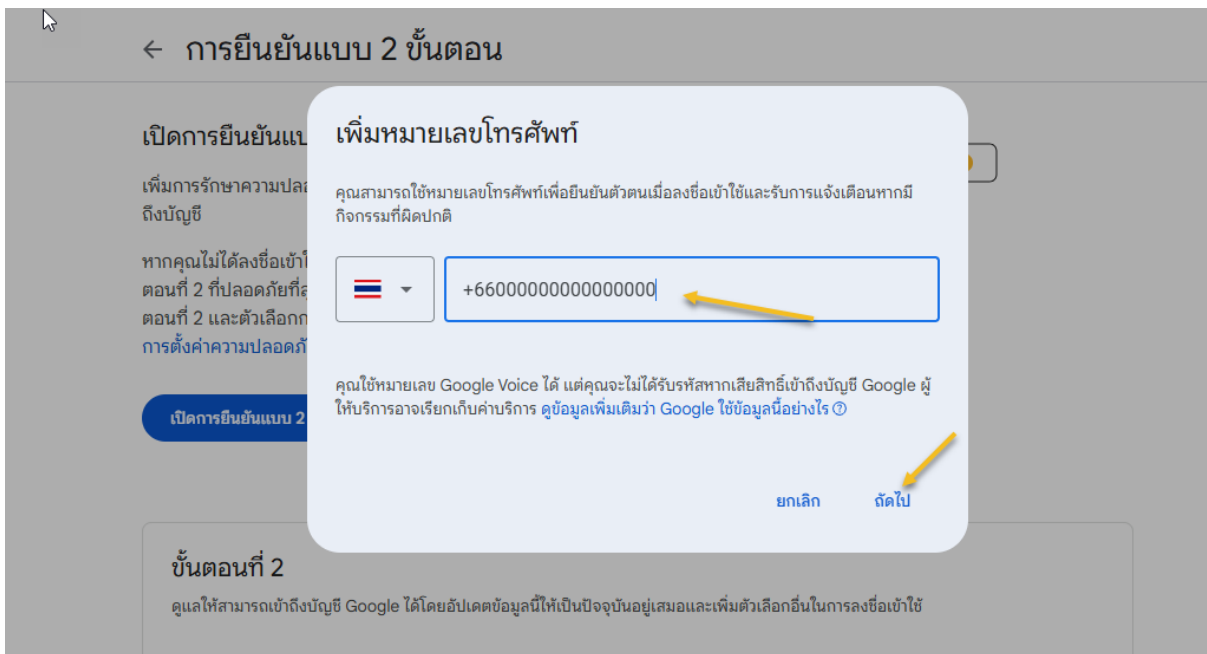


## 6. คลิกที่ความปลอดภัย เพื่อตรวจสอบความปลอดภัยของบัญชีผู้ใช้งาน

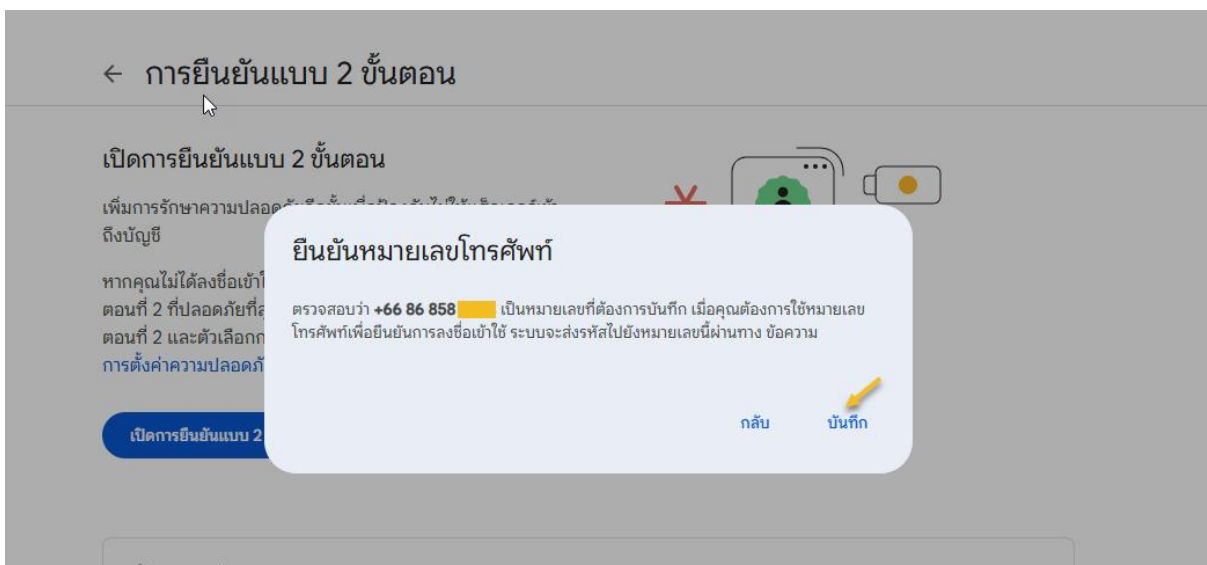
จากนั้นเปิดการยืนยันแบบ 2 ขั้นตอน



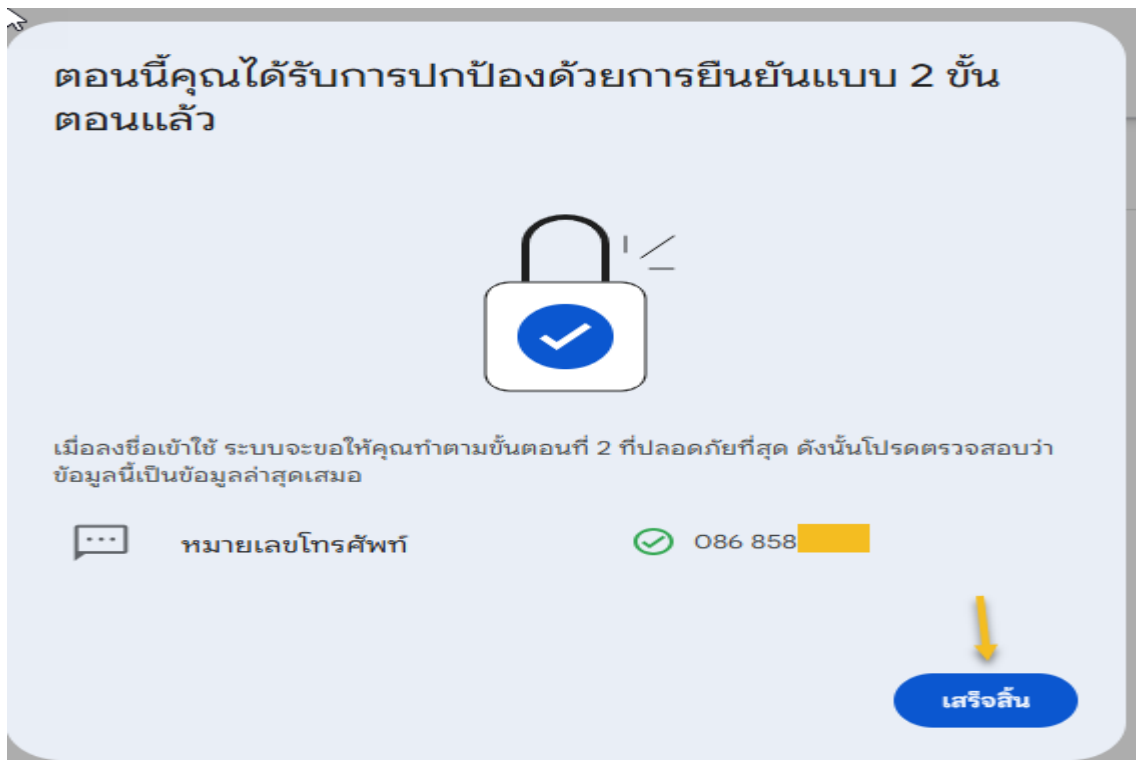
## 7. ผูกเบอร์โทรศัพท์ของคุณ เพื่อยืนยันการเปิดใช้งานแบบ 2 ขั้นตอน



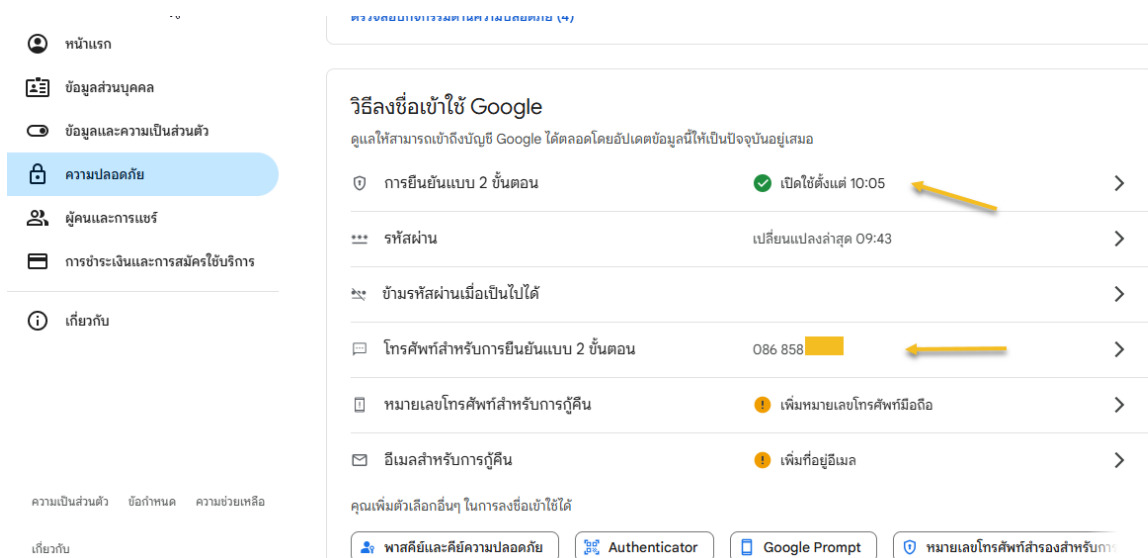
## 8. บันทึกการตั้งค่า



## 9. ระบบแสดงการเปิดการตั้งค่าการใช้งาน Multi factor Authentication เสร็จสมบูรณ์




## 11. ท่านสามารถตั้งค่าความปลอดภัยเพิ่มเติม ได้ตามความต้องการ



หากท่านไม่ได้เปิดการใช้งาน Multi Factor Authentication ท่านจะไม่สามารถเข้าสู่อีเมลได้ ท่านจะต้องติดต่อกับผู้ดูแลระบบเพื่อเปิดใช้งานให้กับท่านตามลิงค์ด้านล่างนี้





## ลงชื่อเข้าใช้ให้คุณไม่ได้

surak33@npu.ac.th ▾

การตั้งค่าการลงชื่อเข้าใช้ของคุณไม่เป็นไปตามนโยบายการยืนยันแบบ 2 ขั้นตอนขององค์กร

ติดต่อผู้ดูแลระบบเพื่อขอข้อมูลเพิ่มเติม

[ลองอีกครั้ง](#)

ลิงค์สำหรับแจ้งปัญหา : <https://bit.ly/3TjgN27>