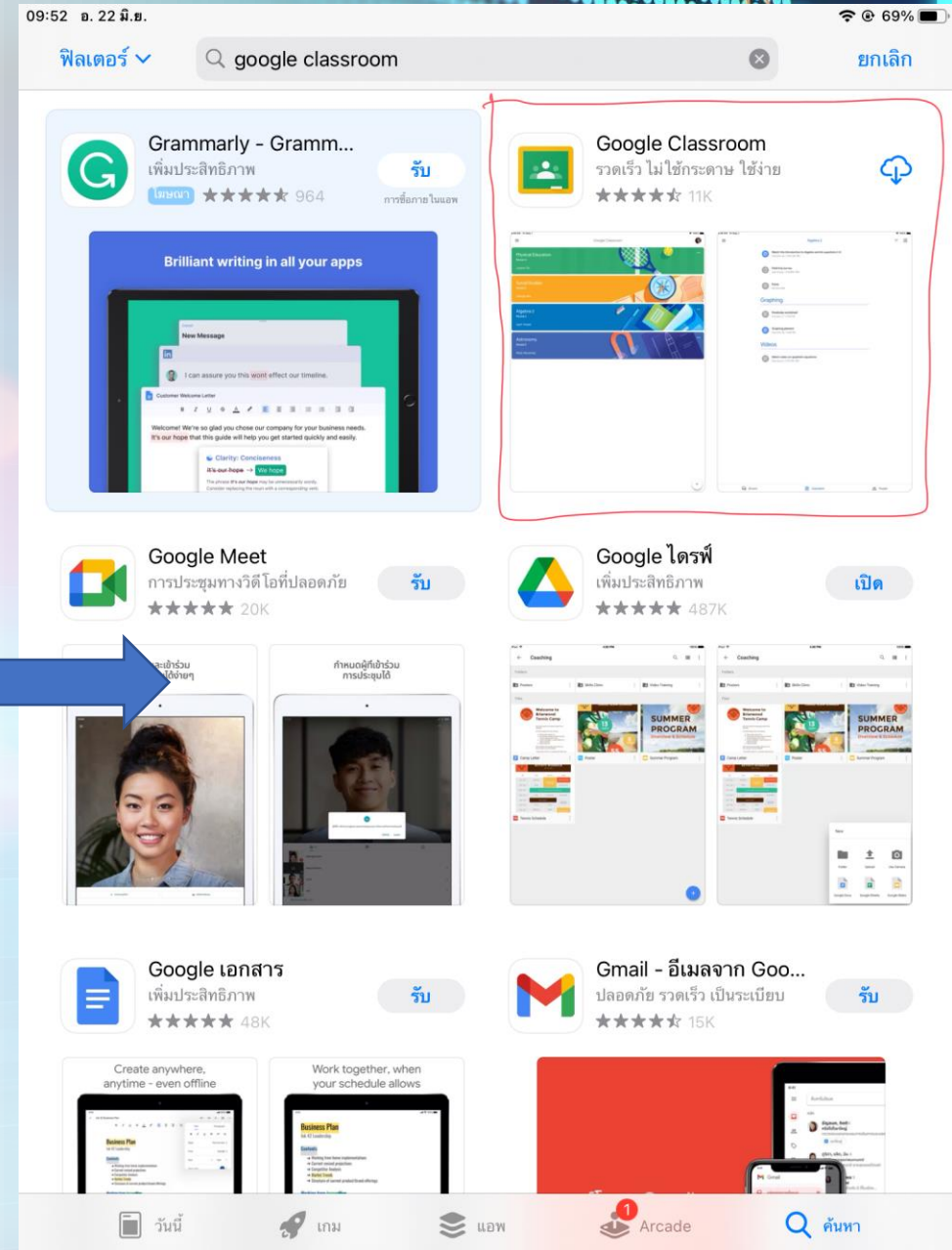
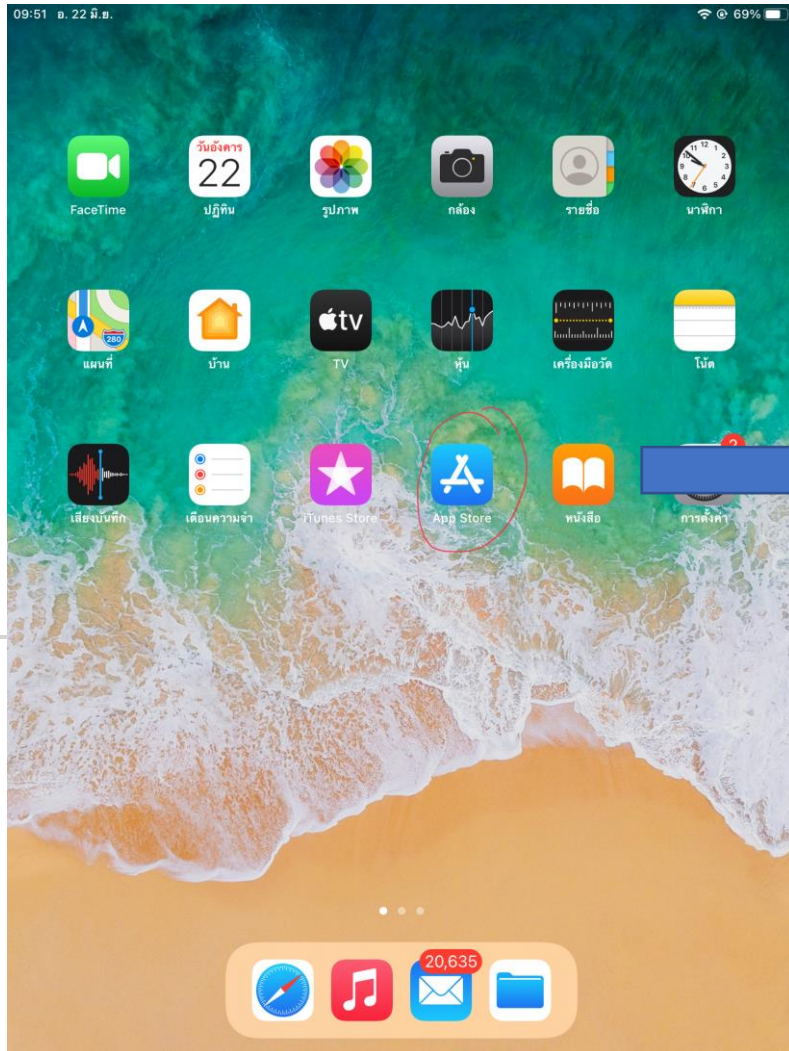


การใช้งานผ่าน Mobile Device



การใช้งานผ่าน IOS





Google Classroom

Classroom ช่วยให้ชั้นเรียนติดต่อสื่อสารกันได้
ประหยัดเวลา และเป็นระเบียบ

เริ่มต้นใช้งาน

ลงชื่อสมัครรับอีเมลแจ้งข่าวการอัปเดตฟีเจอร์ของ Classroom

การเข้าร่วมแสดงว่าคุณตกลงที่จะแชร์ข้อมูลติดต่อกับคนอื่นในชั้นเรียน [ดูข้อมูลเพิ่มเติม](#)



เลือกบัญชี



นายสุรักษ์ ลิ้มคาน
surak@npu.ac.th



เพิ่มบัญชีอื่น



จัดการบัญชีในอุปกรณ์นี้

× ลงชื่อเข้าใช้

Google

ลงชื่อเข้าใช้งาน

ใช้บัญชี Google ของคุณ คุณจะลงชื่อเข้าใช้บริการของ Google ในแอปต่างๆ ด้วย

อีเมลหรือโทรศัพท์

หากลืมอีเมล

สร้างบัญชี

ถัดไป

× ลงชื่อเข้าใช้

Google

ยินดีต้อนรับ

edumail17@npu.ac.th

ป้อนรหัสผ่าน

••••••••••

แสดงรหัสผ่าน

หากลืมรหัสผ่าน

ถัดไป

Classroom ช่วยให้ชั้นเรียนติดต่อสื่อสารกันได้

การแจ้งเตือนนโยบายอุปกรณ์

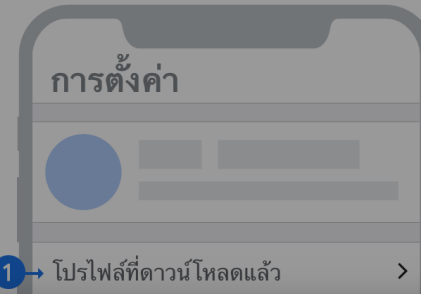
หากต้องการใช้แอปของ Google ในอุปกรณ์เครื่องนี้ผ่าน edumail24@npu.ac.th องค์กรกำหนดให้คุณต้องติดตั้ง โปรไฟล์การรักษาความปลอดภัยเพื่อความปลอดภัยของข้อมูล

ยกเลิก

ถัดไป

ติดตั้งโปรไฟล์ให้เสร็จสิ้น

- 1 เปิดแอปการตั้งค่าแล้วแตะ“โปรไฟล์ที่ดาวน์โหลดแล้ว”เพื่อเริ่มต้นใช้งาน



เว็บไซต์นี้พยายามดาวน์โหลดโปรไฟล์การกำหนดค่า คุณต้องการอนุญาตหรือไม่

ไม่สนใจ อนุญาต

ดูข้อมูลเพิ่มเติมเกี่ยวกับการเก็บรักษาข้อมูลให้ปลอดภัย

การตั้งค่า

Surak Simkan
Apple ID, iCloud, สื่อและสิน...

คำแนะนำ Apple ID 2 >

ดาวน์โหลดโปรไฟล์แล้ว >

โหมดเครื่องบิน

Wi-Fi .DCNPU@WiFi_1x

บลูทูธ เปิด

ข้อมูลเซลลูลาร์ ปิด

การแจ้งเตือน

เสียง

ห้ามรบกวน

เวลาหน้าจอ

ทั่วไป

ศูนย์ควบคุม

จอภาพและความสว่าง

หน้าจอโฮมและ Dock

การช่วยการเข้าถึง

ทั่วไป

รายการอัปเดตซอฟต์แวร์ >

AirDrop >

AirPlay และ Handoff >

หน้าต่างย่อยในหน้าต่างหลัก >

พื้นที่จัดเก็บข้อมูลของ iPad >

ดึงข้อมูลแอปจากเบื้องหลัง >

วันที่และเวลา >

แป้นพิมพ์ >

แบบอักษร >

ภาษาและภูมิภาค >

พจนานุกรม >

VPN ไม่ได้เชื่อมต่อ >

โปรไฟล์ >

กฎหมายและระเบียบข้อบังคับ >

รีเซ็ต >

การตั้งค่า

Surak Simkan
Apple ID, iCloud, สื่อและสิน...

คำแนะนำ Apple ID 2 >

ดาวน์โหลดโปรไฟล์แล้ว >

โหมดเครื่องบิน

Wi-Fi .DCNPU@WiFi_1x

บลูทูธ เปิด

ข้อมูลเซลลูลาร์ ปิด

การแจ้งเตือน

เสียง

ห้ามรบกวน

เวลาหน้าจอ

ทั่วไป

ศูนย์ควบคุม

จอภาพและความสว่าง

หน้าจอโฮมและ Dock

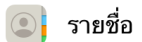
การช่วยการเข้าถึง

ทั่วไป

โปรไฟล์

โปรไฟล์ที่ดาวน์โหลด

โปรไฟล์ Google Apps Device Policy
npu.ac.th >



รายชื่อ



ปฏิทิน



โน้ต



เตือนความจำ



เสียงบันทึก



ข้อความ



FaceTime



Safari



หุ่น



แผนที่



เครื่องมือวัด



คำสั่งลัด



เพลง



TV



รูปภาพ



กล้อง



หนังสือ



พ็อดคาสท์



Game Center

การจัดการอุปกรณ์เคลื่อนที่

การติดตั้งโปรไฟล์นี้จะอนุญาตให้ผู้ดูแลระบบที่ "https://ios-mdm.google.com/server" จัดการ iPad ของคุณจากระยะไกล

ผู้ดูแลระบบสามารถเก็บรวบรวมข้อมูลส่วนบุคคล เพิ่มหรือเอาบัญชีและการจำกัดออก ติดตั้ง จัดการ และแสดงรายการแอปและลบข้อมูลบน iPad ของคุณจากระยะไกลได้



รายชื่อ



ปฏิทิน



โน้ต



เตือนความจำ



เสียงบันทึก



ข้อความ



FaceTime



Safari



หุ่น



แผนที่



เครื่องมือวัด



คำสั่งลัด



เพลง



TV



รูปภาพ



กล้อง



หนังสือ



พ็อดคาสท์



Game Center

การจัดการอุปกรณ์เคลื่อนที่

การติดตั้งโปรไฟล์นี้จะอนุญาตให้ผู้ดูแลระบบที่ "https://ios-mdm.google.com/server" จัดการ iPad ของคุณจากระยะไกล

ผู้ดูแลระบบสามารถเก็บรวบรวมข้อมูลส่วนบุคคล เพิ่มหรือเอาบัญชีและการจำกัดออก ติดตั้ง จัดการ และแสดงรายการแอปและลบข้อมูลบน iPad ของคุณจากระยะไกลได้

การจัดการระยะไกล

คุณเชื่อถือแหล่งที่มาของโปรไฟล์นี้เพื่อลงทะเบียน iPad ของคุณเข้าในการจัดการระยะไกลหรือไม่

ยกเลิก

เชื่อถือ

- รายชื่อ
- ปฏิทิน
- โน้ต
- เตือนความจำ
- เสียงบันทึก
- ข้อความ
- FaceTime
- Safari
- หุ่น
- แผนที่
- เครื่องมือวัด
- คำสั่งลัด

- เพลง
- TV
- รูปภาพ
- กล้อง
- หนังสือ
- พ็อดคาสท์
- Game Center



โปรไฟล์เพย์โหลด Google Apps Device Pol...

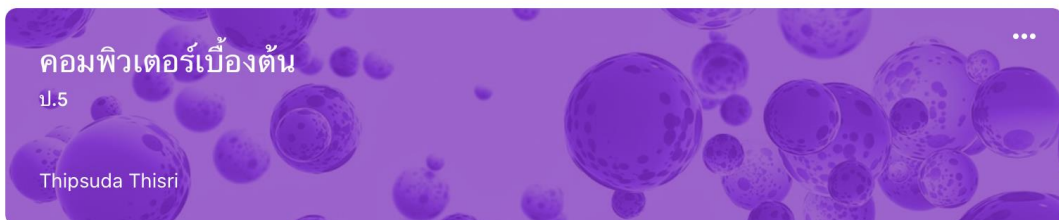

เซ็นชื่อ โดย Google Device Management Inc
 ตรวจสอบยืนยันแล้ว ✓
 คำอธิบาย โปรไฟล์นี้จะช่วยให้ผู้ดูแลระบบปกป้องและจัดการอุปกรณ์ของคุณได้
 บรรจุด้วย การจัดการอุปกรณ์เคลื่อนที่
 ไบรบรอง

รายละเอียดเพิ่มเติม >

เลือกบัญชี

- นายแสนดี ตั้งใจเรียน
edumail17@npu.ac.th
- edumail24 edumail24**
edumail24@npu.ac.th
- เพิ่มบัญชีอื่น
- จัดการบัญชีในอุปกรณ์นี้

นโยบายความเป็นส่วนตัว • ข้อกำหนดในการให้บริการ



ขณะนี้คุณกำลังลงชื่อเข้าใช้ด้วย

edumail24 edumail24
edumail24@npu.ac.th

[เปลี่ยนบัญชี](#)

ขอรหัสชั้นเรียนจากครู แล้วป้อนรหัสที่นี่

รหัสของชั้นเรียน

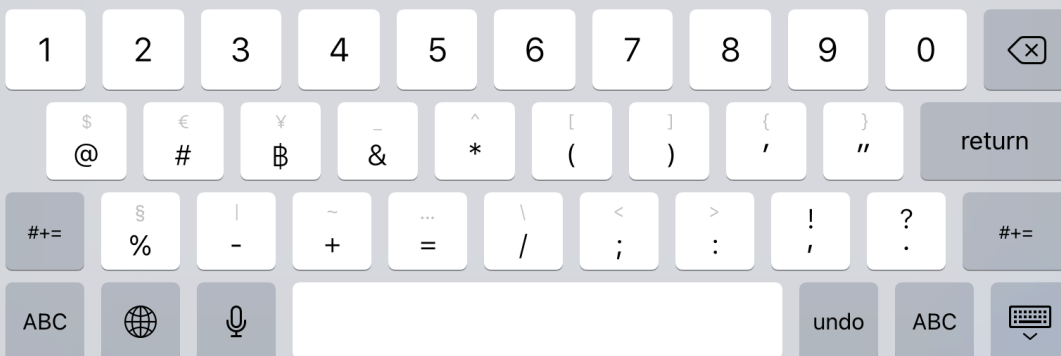
tkb23tp4

รหัสชั้นเรียนมีอักขระ 6 หรือ 7 ตัว โดยประกอบด้วยตัวอักษรและตัวเลข และต้องไม่มีการเว้นวรรคหรือสัญลักษณ์

วิธีลงชื่อเข้าใช้ด้วยรหัสชั้นเรียน

- ใช้บัญชีที่ได้รับสิทธิ์
- ใช้รหัสชั้นเรียนที่ประกอบด้วยตัวอักษรกับตัวเลข 6-7 ตัว และไม่มีการเว้นวรรคหรือสัญลักษณ์

หากพบปัญหาในการเข้าร่วมชั้นเรียน โปรดไปที่บทความ [ในศูนย์ช่วยเหลือ](#)





วิชาเทคโนโลยีดิจิทัล

วิทยาลัยพยาบาลบรมราชชนนีนครพนม



ประกาศบางสิ่งในชั้นเรียน...



งาน ใหม่: ใบงานที่ 3 จงเขียนรายงานเรื่องความปลอดภัยในการใช้งานเทคโนโลยีดิจิทัล
โพสต์เมื่อ 11:33

เพิ่มความคิดเห็นในชั้นเรียน



งาน ใหม่: แบบทดสอบที่ 2 ความรู้เบื้องต้นเกี่ยวกับเทคโนโลยีดิจิทัล
โพสต์เมื่อ 11:30

เพิ่มความคิดเห็นในชั้นเรียน



คำถาม ใหม่: แบบทดสอบที่ 1 นักศึกษามีความรู้สึกร่างไรกับการเข้าเรียน ณ วิทยาลัยพยาบาล
บรมราชชนนีนครพนม
โพสต์เมื่อ 11:07 (แก้ไขเมื่อ 11:34)

เพิ่มความคิดเห็นในชั้นเรียน



เนื้อหา ใหม่: ยินดีต้อนรับนักศึกษาใหม่ มหาวิทยาลัยนครพนม กันเถราข้อที่ 16
โพสต์เมื่อ 11:04

เพิ่มความคิดเห็นในชั้นเรียน

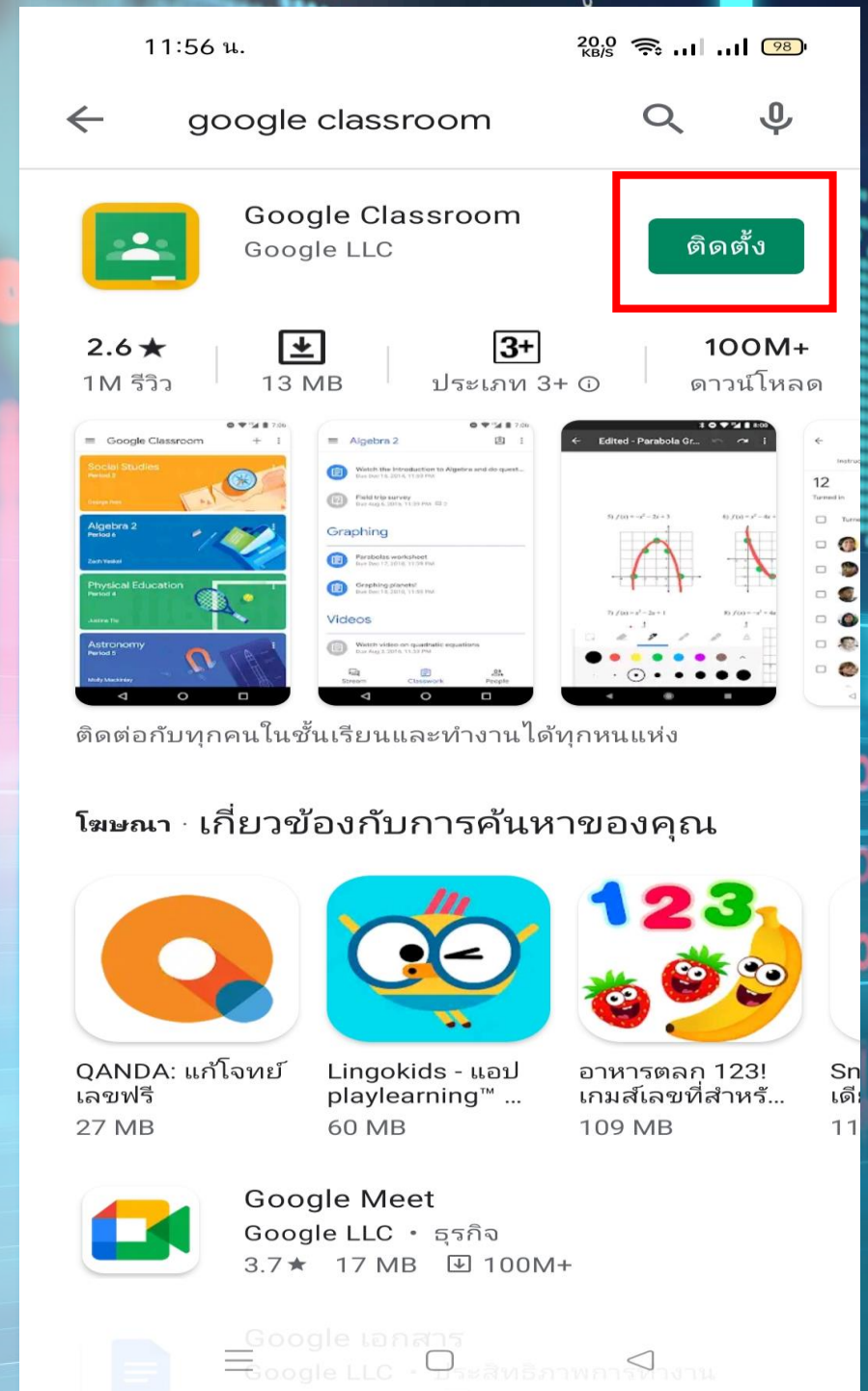



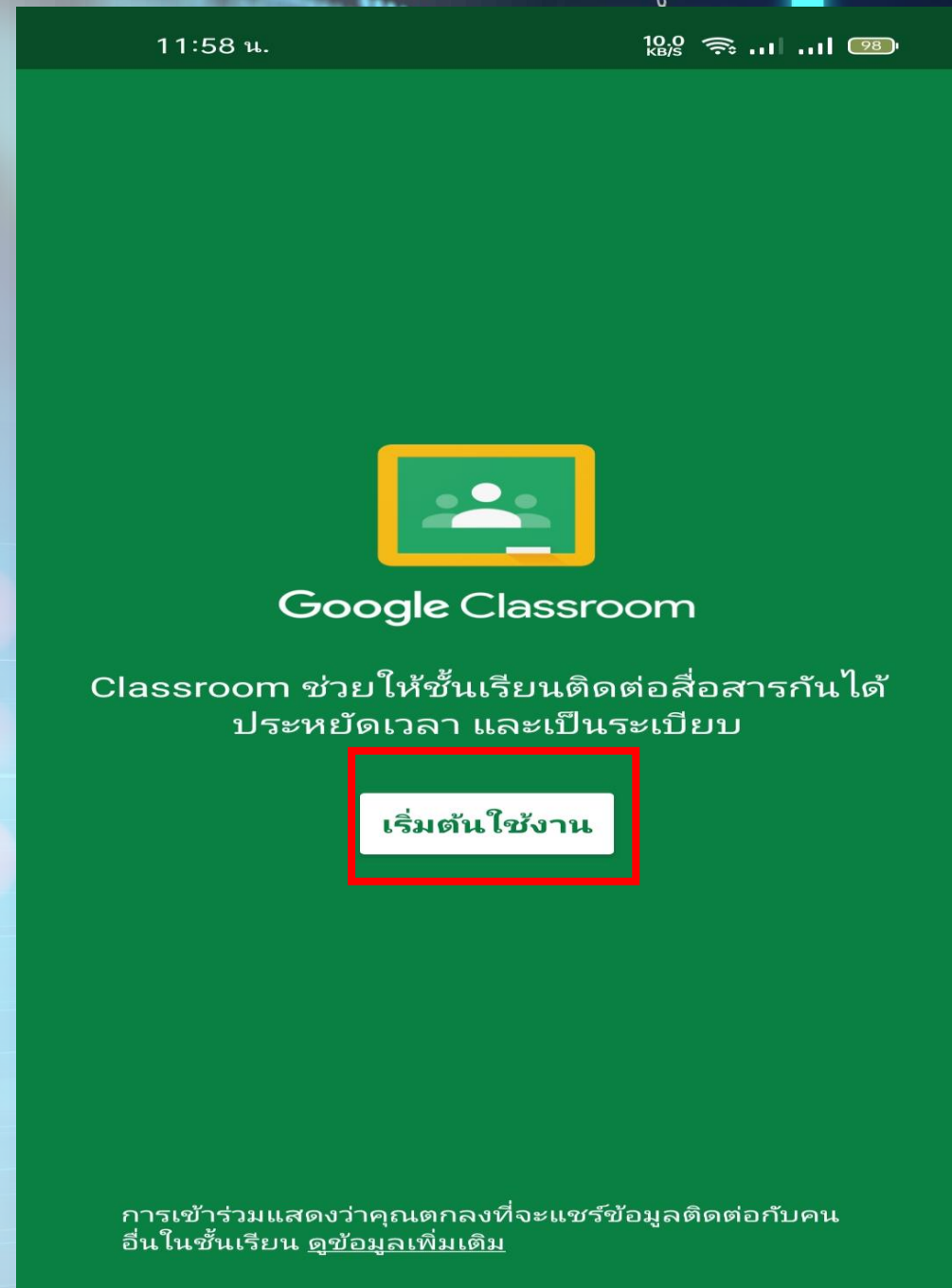
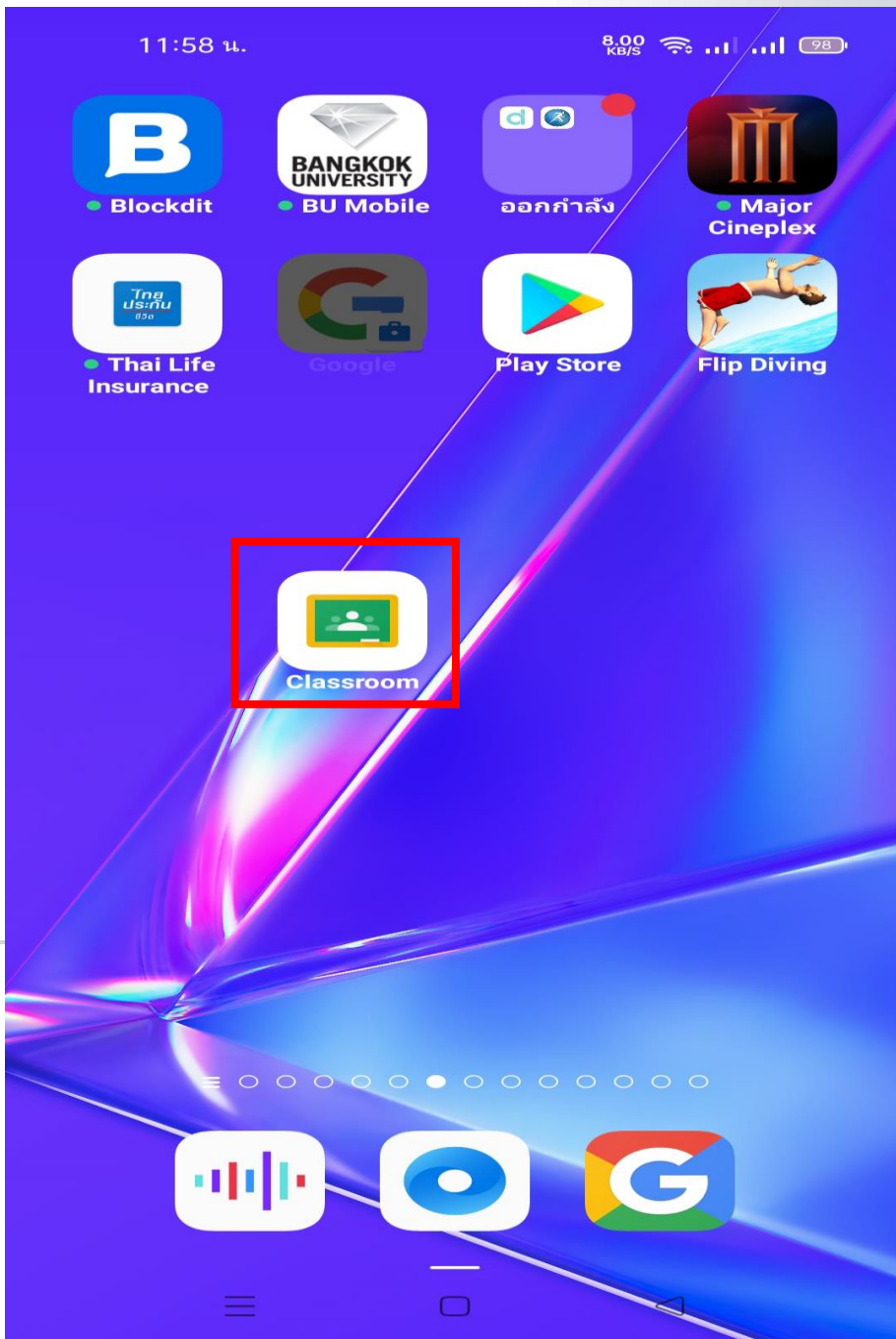
เนื้อหา ใหม่: ใบงานที่ 2 การใช้งานเทคโนโลยีสารสนเทศอย่างปลอดภัย
โพสต์เมื่อ 10:49 (แก้ไขเมื่อ 11:38)

เพิ่มความคิดเห็นในชั้นเรียน



การใช้งานผ่าน ANDROID





11:58 น.

8.00 KB/S



98

เลือกบัญชีสำหรับClassroom



เพิ่มบัญชี

ยกเลิก

ตกลง

การเข้าร่วมแสดงว่าคุณตกลงที่จะแชร์ข้อมูลติดต่อกับคนอื่นในชั้นเรียน ดูข้อมูลเพิ่มเติม

11:58 น.

170 KB/S



98



ลงชื่อเข้าใช้งาน

ใช้บัญชี Google ของคุณ ดูข้อมูลเพิ่มเติม

อีเมลหรือโทรศัพท์

หากลืมอีเมล

สร้างบัญชี

ถัดไป

Google

ยินดีต้อนรับ

edumail23@npu.ac.th

ป้อนรหัสผ่าน

.....|

 แสดงรหัสผ่าน

หากลืมรหัสผ่าน

ถัดไป



Google

ยินดีต้อนรับ

edumail23@npu.ac.th

เราเผยแพร่

ข้อกำหนดในการให้บริการของ Google เพื่อให้คุณทราบสิ่งที่จะได้รับเมื่อใช้บริการของเรา การคลิก "ฉันยอมรับ" จะถือว่าคุณยอมรับข้อกำหนดเหล่านี้

คุณยังยอมรับ

ข้อกำหนดในการให้บริการของ Google Play เพื่อให้ค้นพบและจัดการแอปต่างๆ ได้ด้วย

และโปรดทราบว่านโยบายความเป็นส่วนตัวของ Google อธิบายวิธีที่ Google จัดการข้อมูลที่สร้างขึ้นระหว่างที่คุณใช้บริการของ Google คุณไปที่บัญชี Google (account.google.com) เพื่อตรวจสอบความเป็นส่วนตัวหรือปรับการควบคุมความเป็นส่วนตัวได้เสมอ

ฉันยอมรับ

ลบโปรไฟล์ที่มีอยู่ใหม่

คุณมีโปรไฟล์งานอยู่แล้ว ซึ่งมีการจัดการโดยใช้แอปต่อไปนี้



Device Policy

หากดำเนินการต่อ ระบบจะลบแอปและข้อมูลทั้งหมดในโปรไฟล์นี้

ยกเลิก

ลบ


ขอภัย แต่คุณไม่มีสิทธิ์เข้าถึง Classroom

โปรดติดต่อผู้ดูแลระบบโดเมนเพื่อเข้าถึงบริการ


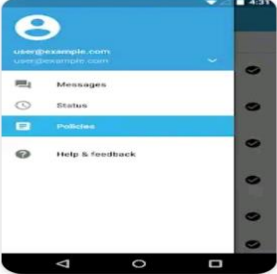


ตกลง

12:00 น. 34.0 KB/s 98%


← google device policy 🔍 🗣️


 **Google Apps Device Policy**
Google LLC เปิด


4.1 ★ 85K รีวิว | 3+ ประเภท 3+ | 10M+ ดาวโหลด


   

อนุญาตให้ผู้ดูแลโดเมน G Suite เพื่อกำหนดนโยบายการรักษาความปลอดภัยสำหรับอุปกรณ์ Android ของคุณ

 **Android Device Policy**
Google LLC • เครื่องมือ
✔ ติดตั้งแล้ว

 **Google Admin**
Google LLC • ประสิทธิภาพการทำงาน
✔ ติดตั้งแล้ว

 **Google Classroom**
Google LLC • การศึกษา
✔ ติดตั้งแล้ว

 **Google ไดรฟ์**
Google LLC • ประสิทธิภาพการทำงาน
✔ ติดตั้งแล้ว

12:01 น. 1.00 KB/s 97%

☰ สถานะ

edumail18@npu.ac.th

📱 edumail18@npu.ac.th

องค์กรของคุณเป็นผู้จัดการอุปกรณ์นี้

ผู้ดูแลระบบสามารถตั้งนโยบายและล้างข้อมูลอุปกรณ์จากระยะไกลได้

🔄 ชิงค์

ชิงค์กับเซิร์ฟเวอร์สำเร็จเมื่อ 11:46 น.




ชิงค์เดี๋ยวนี้

📁 โปรไฟล์งาน

คุณมีตัวเลือกในการสร้างโปรไฟล์งาน

สร้าง

12:01 น. 13.0 KB/s 97%

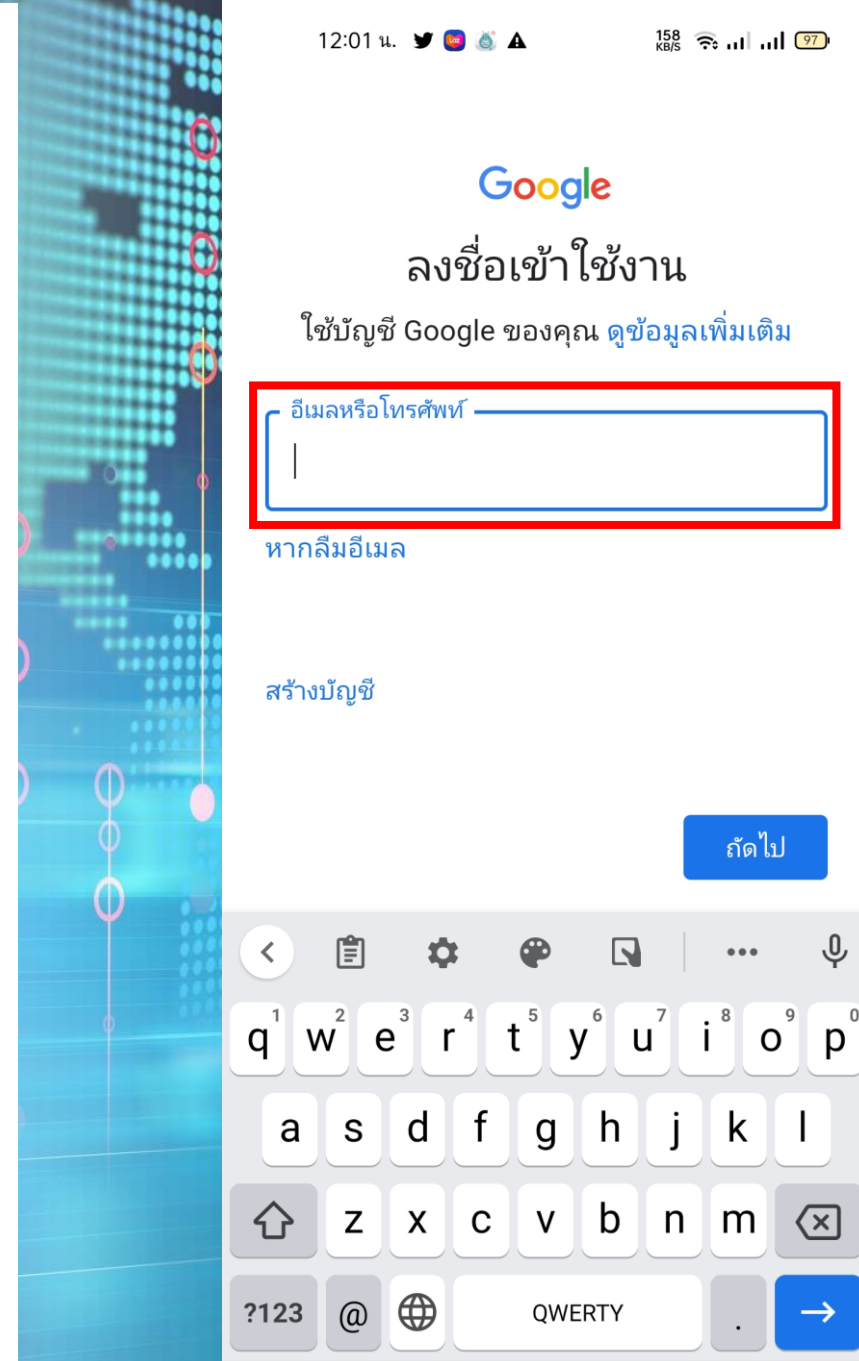

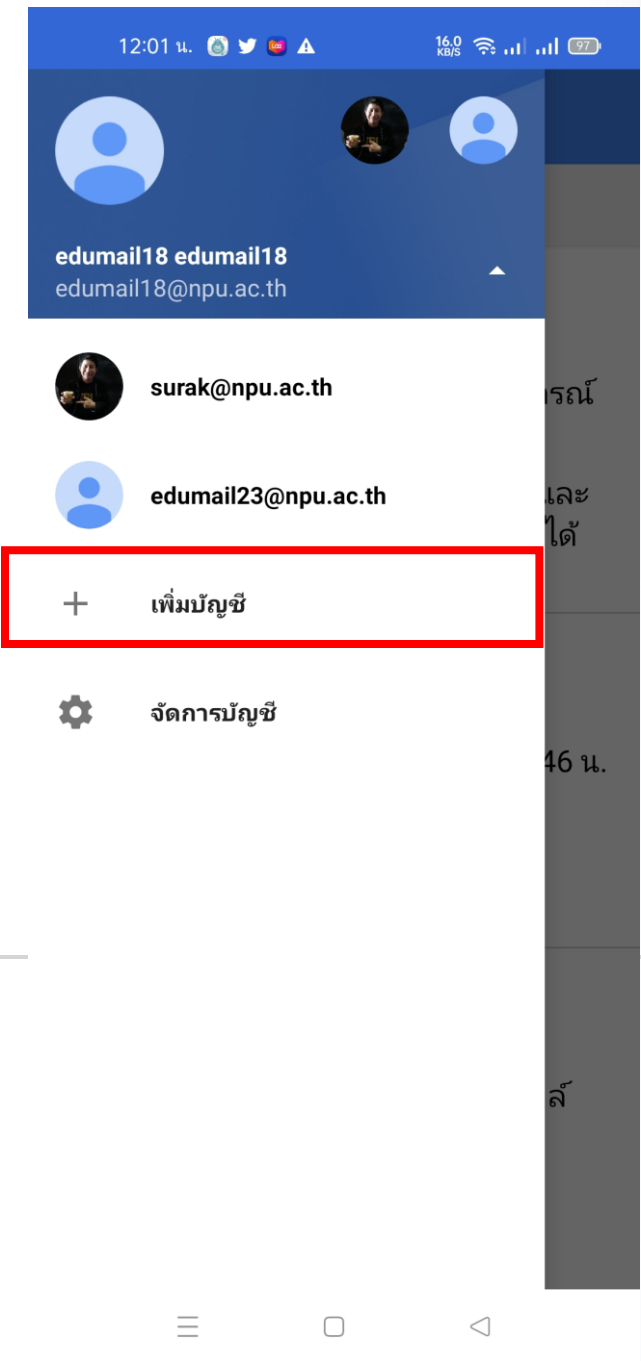
edumail18 edumail18
edumail18@npu.ac.th

📄 ข้อความ

🕒 สถานะ

☰ นโยบาย

❓ ความช่วยเหลือและความคิดเห็น



นโยบายอุปกรณ์ของ Google A...

edumail23@npu.ac.th

แอปพลิเคชันนี้ช่วยให้ผู้ดูแลระบบบังคับใช้นโยบายเกี่ยวกับวิธีการใช้อุปกรณ์เคลื่อนที่เพื่อเข้าถึงข้อมูลงานได้ หากกำลังใช้แอป Gmail หรือ Google ในอุปกรณ์เคลื่อนที่เพื่อวัตถุประสงค์ส่วนตัว คุณจะไม่ต้องใช้แอปนี้

หากต้องการจัดเก็บข้อมูลอย่างปลอดภัย แอปนี้จะช่วยให้ผู้ดูแลระบบล้างข้อมูลจากระยะไกลได้ และคุณก็จะรีเซ็ตรหัสล็อกหน้าจอจากระยะไกลหรือค้นหาอุปกรณ์ที่สูญหายได้เช่นกัน

แอปพลิเคชันนี้ต้องใช้สิทธิ์เข้าถึงโทรศัพท์เพื่อเรียกดูหมายเลขซีเรียลของอุปกรณ์

จะมีการแชร์รายละเอียดบางอย่างของอุปกรณ์กับผู้ดูแลระบบ

ดูรายละเอียด

การใช้งานแอปพลิเคชันนี้อยู่ภายใต้ข้อกำหนดในการให้บริการของ Google Mobile และข้อกำหนดในการให้บริการของ G Suite ที่เกี่ยวข้องกับองค์กรของคุณ

ถัดไป >

สร้างโปรไฟล์งาน

edumail23@npu.ac.th

แอปงานของคุณรวมไว้ในที่เดียว

องค์กรของคุณสามารถจัดการและตรวจสอบแอปและข้อมูลทั้งหมดในโปรไฟล์งาน คุณเป็นผู้ควบคุมข้อมูลอื่นๆ ในอุปกรณ์

[ดูข้อมูลเพิ่มเติม](#)

ฉันไม่ต้องการโปรไฟล์งาน

หากไม่เพิ่มโปรไฟล์งาน องค์กรของคุณจะสามารถทำการเปลี่ยนแปลงที่ส่งผลกระทบต่ออุปกรณ์ทั้งเครื่อง

ถัดไป >

ยืนยันการบังคับใช้

edumail23@npu.ac.th

ระบบจะบังคับใช้การตั้งค่านโยบาย โดเมนต่อไปนี้

- ต้องตั้งรหัสผ่านอุปกรณ์
 - ผู้ดูแลระบบจะสามารถล้างข้อมูลในอุปกรณ์ได้จากระยะไกล
 - ผู้ดูแลระบบสามารถนำบัญชีออกจากอุปกรณ์จากระยะไกล
 - ผู้ดูแลระบบจะสามารถจัดสรรเครือข่าย Wi-Fi จากระยะไกลได้
 - วิดเจ็ทหน้าจอล็อกจะถูกปิด
- ผู้ดูแลระบบจะบล็อกอุปกรณ์ที่อาจถูกบุกรุกได้

คุณสามารถทำงานต่อไปบนอุปกรณ์ของคุณจากระยะไกล:

- ค้นหาอุปกรณ์บนแผนที่
- โทรหาอุปกรณ์ของคุณด้วยระดับเสียงดัง
- รีเซ็ตรหัสผ่าน/PIN ของอุปกรณ์
- ล็อกอุปกรณ์

< ยกเลิก

บังคับใช้ >

เลือกบัญชีสำหรับClassroom



edumail23@npu.ac.th



เพิ่มบัญชี

ยกเลิก

ตกลง


การเข้าร่วมแสดงว่าคุณตกลงที่จะแชร์ข้อมูลติดต่อกับคนอื่นในชั้นเรียน ดูข้อมูลเพิ่มเติม



หากไม่เห็นชั้นเรียนในปัจจุบันของคุณ

ลองใช้บัญชีอื่น

สร้างหรือเข้าร่วมชั้นเรียนแรก



เข้าร่วม

ขณะนี้คุณกำลังลงชื่อเข้าใช้ด้วย



edumail23 edumail23
edumail23@npu.ac.th

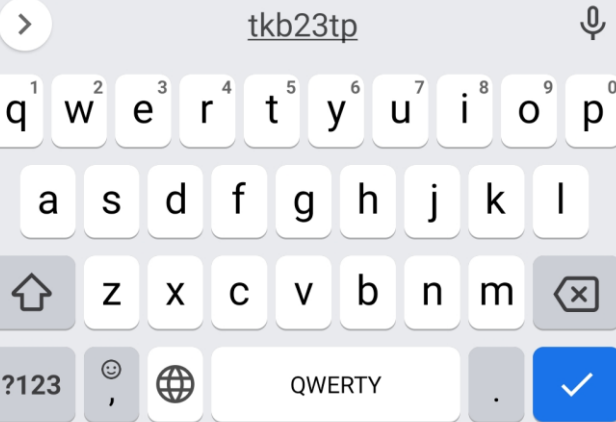
ขอรหัสชั้นเรียนจากครู แล้วป้อนรหัสที่นี่

รหัสของชั้นเรียน
tkb23tp

วิธีลงชื่อเข้าใช้ด้วยรหัสชั้นเรียน

- ใช้บัญชีที่ได้รับสิทธิ์
- ใช้รหัสชั้นเรียนที่ประกอบด้วยตัวอักษรกับตัวเลข 6-7 ตัว และไม่มีการเว้นวรรคหรือสัญลักษณ์

หากพบปัญหาในการเข้าร่วมชั้นเรียน โปรดอ่าน





วิชาเทคโนโลยีดิจิทัล

วิทยาลัยพยาบาลบรมราชชนนีนครพนม



แชร์กับชั้นเรียนของคุณ...



งานใหม่: ใบงานที่ 3 จงเขียนรายงานเรื่อง
ความปลอดภัยในการใช้งานเทคโนโลยีดิจิทัล...
11:33 น.

เพิ่มความคิดเห็นในชั้นเรียน



งานใหม่: แบบทดสอบที่ 2 ความรู้เบื้องต้น
เกี่ยวกับเทคโนโลยีดิจิทัล
11:30 น.

เพิ่มความคิดเห็นในชั้นเรียน



คำถามใหม่: แบบทดสอบที่ 1 นักศึกษา
มีความรู้สึกอย่างไรกับการเข้าเรียน ณ วิท...
11:07 น. (แก้ไขเมื่อ 11:34 น.)

เพิ่มความคิดเห็นในชั้นเรียน



สตรีม



งานของชั้นเรียน



ผู้คน

