
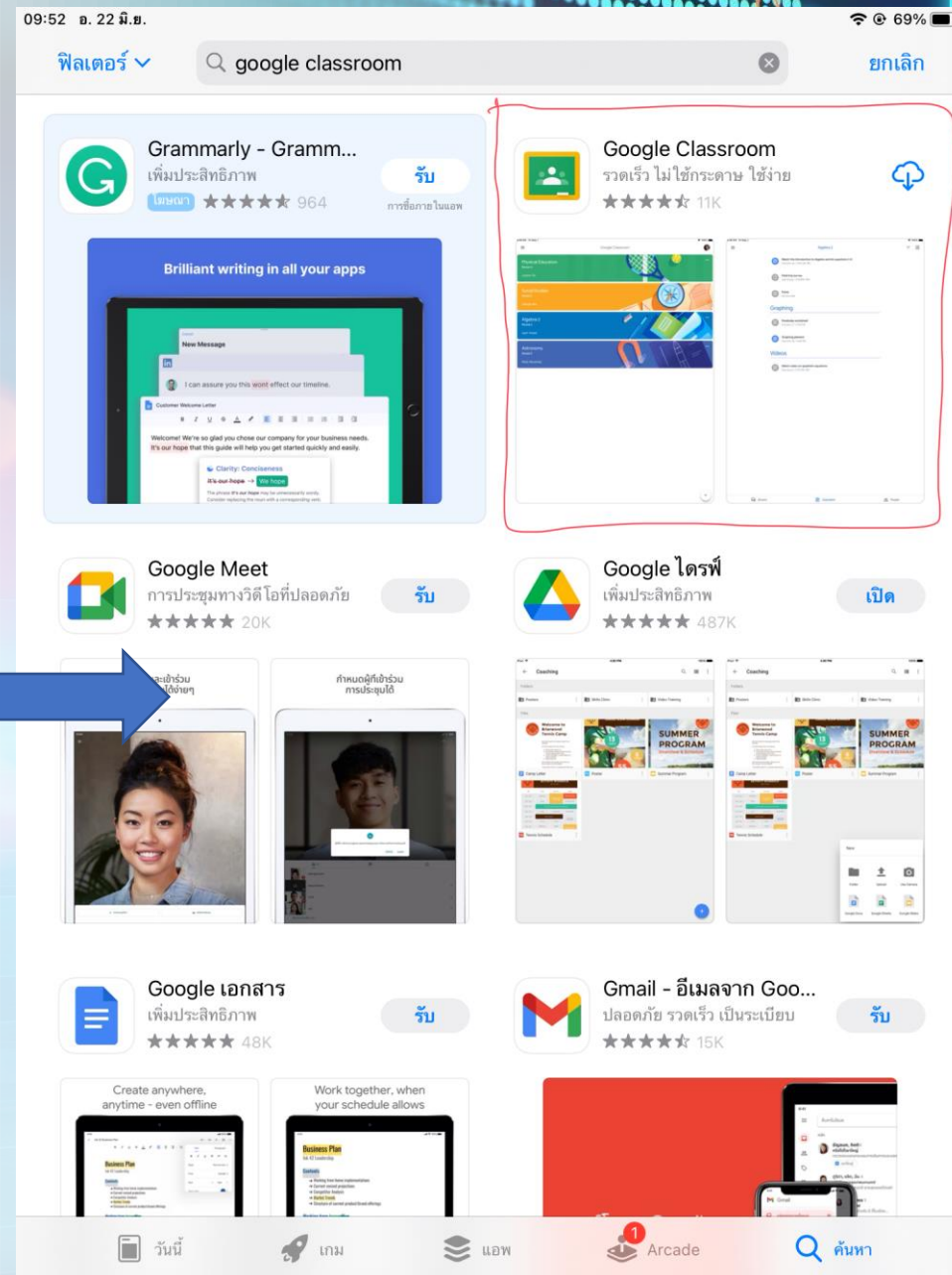
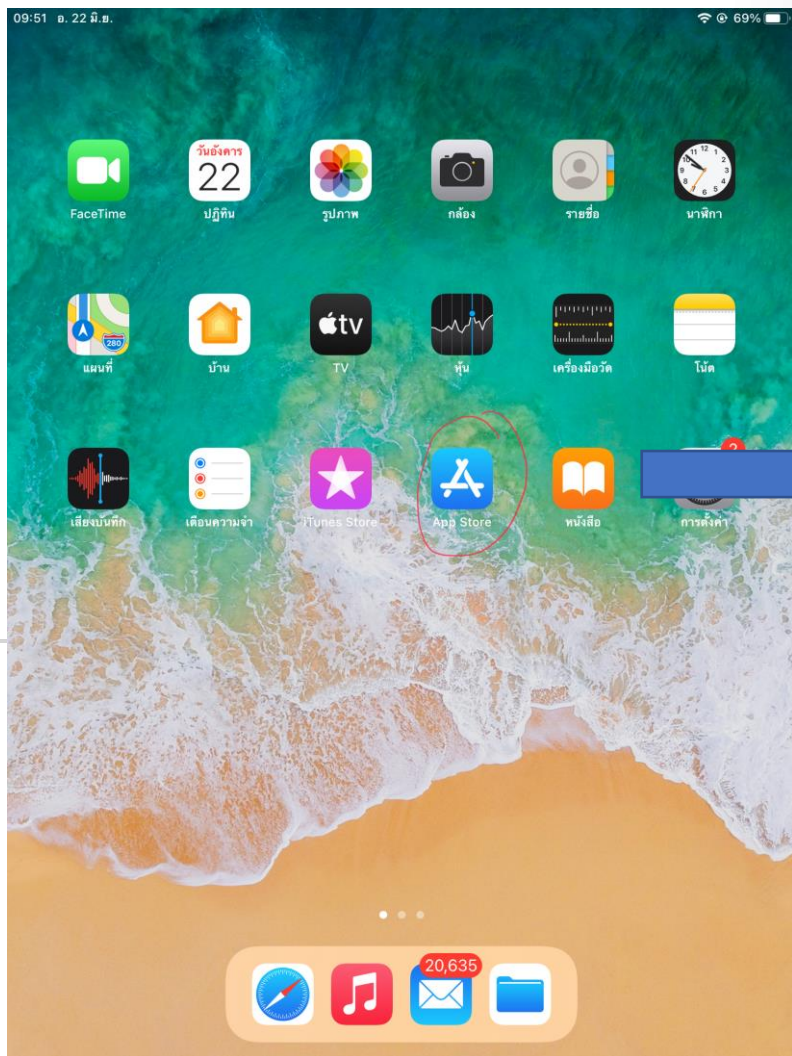


# การใช้งานผ่าน Mobile Device



# การใช้งานผ่าน IOS





# Google Classroom

Classroom ช่วยให้ชั้นเรียนติดต่อสื่อสารกันได้  
ประหยัดเวลา และเป็นระเบียบ

เริ่มต้นใช้งาน

ลงชื่อสมัครรับอีเมลแจ้งข่าวการอัปเดตฟีเจอร์ของ Classroom

การเข้าร่วมแสดงว่าคุณตกลงที่จะแชร์ข้อมูลติดต่อกับคนอื่นในชั้นเรียน [ดูข้อมูลเพิ่มเติม](#)



## เลือกบัญชี



นายสุรักษ์ ลิ้มคาน  
surak@npu.ac.th



เพิ่มบัญชีอื่น



จัดการบัญชีในอุปกรณ์นี้

× ลงชื่อเข้าใช้

**Google**

**ลงชื่อเข้าใช้งาน**

ใช้บัญชี Google ของคุณ คุณจะลงชื่อเข้าใช้บริการของ Google ในแอปต่างๆ ด้วย

อีเมลหรือโทรศัพท์

หากลืมอีเมล

สร้างบัญชี

ถัดไป

× ลงชื่อเข้าใช้

**Google**

**ยินดีต้อนรับ**

edumail17@npu.ac.th

ป้อนรหัสผ่าน

••••••••••

แสดงรหัสผ่าน

หากลืมรหัสผ่าน

ถัดไป

Classroom ช่วยให้ชั้นเรียนติดต่อสื่อสารกันได้

### การแจ้งเตือนนโยบายอุปกรณ์

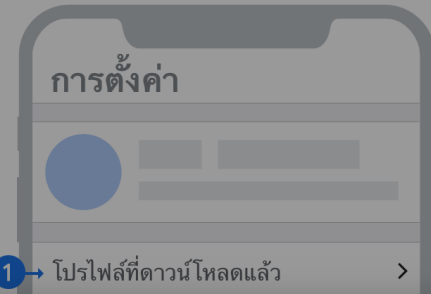
หากต้องการใช้แอปของ Google ในอุปกรณ์เครื่องนี้ผ่าน edumail24@npu.ac.th องค์กรกำหนดให้คุณต้องติดตั้ง โปรไฟล์การรักษาความปลอดภัยเพื่อความปลอดภัยของข้อมูล

ยกเลิก

ถัดไป

### ติดตั้งโปรไฟล์ให้เสร็จสิ้น

- 1 เปิดแอปการตั้งค่าแล้วแตะ“โปรไฟล์ที่ดาวน์โหลดแล้ว”เพื่อเริ่มต้นใช้งาน



เว็บไซต์นี้พยายามดาวน์โหลดโปรไฟล์การกำหนดค่า คุณต้องการอนุญาตหรือไม่

ไม่สนใจ    อนุญาต

ดูข้อมูลเพิ่มเติมเกี่ยวกับการเก็บรักษาข้อมูลให้ปลอดภัย

การตั้งค่า

 **Surak Simkan**  
Apple ID, iCloud, สื่อและสิน...

คำแนะนำ Apple ID 2 >


ดาวน์โหลดโปรไฟล์แล้ว >


 โหมดเครื่องบิน


 Wi-Fi .DCNPU@WiFi\_1x

 บลูทูธ เปิด

 ข้อมูลเซลลูลาร์ ปิด

 การแจ้งเตือน

 เสียง

 ห้ามรบกวน


 เวลาหน้าจอ

 **ทั่วไป**

 ศูนย์ควบคุม

 จอภาพและความสว่าง

 หน้าจอโฮมและ Dock

 การช่วยการเข้าถึง

ทั่วไป

รายการอัปเดตซอฟต์แวร์ >

AirDrop >

AirPlay และ Handoff >

หน้าต่างย่อยในหน้าต่างหลัก >

พื้นที่จัดเก็บข้อมูลของ iPad >

ดึงข้อมูลแอปจากเบื้องหลัง >

วันที่และเวลา >

แป้นพิมพ์ >

แบบอักษร >

ภาษาและภูมิภาค >

พจนานุกรม >

VPN ไม่ได้เชื่อมต่อ >

โปรไฟล์ >

กฎหมายและระเบียบข้อบังคับ >

รีเซ็ต >

การตั้งค่า

 **Surak Simkan**  
Apple ID, iCloud, สื่อและสิน...


คำแนะนำ Apple ID 2 >


ดาวน์โหลดโปรไฟล์แล้ว >

 โหมดเครื่องบิน


 Wi-Fi .DCNPU@WiFi\_1x


 บลูทูธ เปิด

 ข้อมูลเซลลูลาร์ ปิด


 การแจ้งเตือน

 เสียง


 ห้ามรบกวน


 เวลาหน้าจอ

 **ทั่วไป**

 ศูนย์ควบคุม

 จอภาพและความสว่าง

 หน้าจอโฮมและ Dock

 การช่วยการเข้าถึง

< ทั่วไป

โปรไฟล์

โปรไฟล์ที่ดาวน์โหลด

 **โปรไฟล์ Google Apps Device Policy** >  
npu.ac.th

รายชื่อ

ปฏิทิน

โน้ต

เตือนความจำ

เสียงบันทึก

ข้อความ

FaceTime

Safari

หุ้น

แผนที่

เครื่องมือวัด

คำสั่งลัด

เพลง

TV

รูปภาพ

กล้อง

หนังสือ

พ็อดคาสต์

Game Center

การจัดการอุปกรณ์เคลื่อนที่

การติดตั้งโปรไฟล์นี้จะอนุญาตให้ผู้ดูแลระบบที่ "https://ios-mdm.google.com/server" จัดการ iPad ของคุณจากระยะไกล

ผู้ดูแลระบบสามารถเก็บรวบรวมข้อมูลส่วนบุคคล เพิ่มหรือเอาบัญชีและการจำกัดออก ติดตั้ง จัดการ และแสดงรายการแอป และลบข้อมูลบน iPad ของคุณจากระยะไกลได้

รายชื่อ

ปฏิทิน

โน้ต

เตือนความจำ

เสียงบันทึก

ข้อความ

FaceTime

Safari

หุ้น

แผนที่

เครื่องมือวัด

คำสั่งลัด

เพลง

TV

รูปภาพ

กล้อง

หนังสือ

พ็อดคาสต์

Game Center

การจัดการอุปกรณ์เคลื่อนที่

การติดตั้งโปรไฟล์นี้จะอนุญาตให้ผู้ดูแลระบบที่ "https://ios-mdm.google.com/server" จัดการ iPad ของคุณจากระยะไกล

ผู้ดูแลระบบสามารถเก็บรวบรวมข้อมูลส่วนบุคคล เพิ่มหรือเอาบัญชีและการจำกัดออก ติดตั้ง จัดการ และแสดงรายการแอป และลบข้อมูลบน iPad ของคุณจากระยะไกลได้

การจัดการระยะไกล

คุณเชื่อถือแหล่งที่มาของโปรไฟล์นี้เพื่อลงทะเบียน iPad ของคุณเข้าในการจัดการระยะไกลหรือไม่

ยกเลิก

เชื่อถือ

รายชื่อ

ปฏิทิน

โน้ต

เตือนความจำ

เสียงบันทึก

ข้อความ

FaceTime

Safari

หุ่น

แผนที่

เครื่องมือวัด

คำสั่งลัด

เพลง

TV

รูปภาพ

กล้อง

หนังสือ

พ็อดคาสท์

Game Center



โปรไฟล์เพย์โหลด Google Apps Device Pol...

เซ็นชื่อ โดย Google Device Management Inc

ตรวจสอบยืนยันแล้ว ✓

คำอธิบาย โปรไฟล์นี้จะช่วยให้ผู้ดูแลระบบปกป้องและจัดการอุปกรณ์ของคุณได้

บรรจุด้วย การจัดการอุปกรณ์เคลื่อนที่  
ไบรบรอง

รายละเอียดเพิ่มเติม >



เลือกบัญชี



นายแสนดี ตั้งใจเรียน  
edumail17@npu.ac.th



edumail24 edumail24  
edumail24@npu.ac.th



เพิ่มบัญชีอื่น



จัดการบัญชีในอุปกรณ์นี้






google Classroom  
1  
Nam Kristacha


สังคมศึกษา  
นักเรียน 0 คน

ภาษาอังกฤษ  
นักเรียน 0 คน

คอมพิวเตอร์เบื้องต้น  
ป.5  
Thipsuda Thisri



ขณะนี้คุณกำลังลงชื่อเข้าใช้ด้วย

 edumail24 edumail24  
edumail24@npu.ac.th

[เปลี่ยนบัญชี](#)

ขอรหัสชั้นเรียนจากครู แล้วป้อนรหัสที่นี่

รหัสของชั้นเรียน

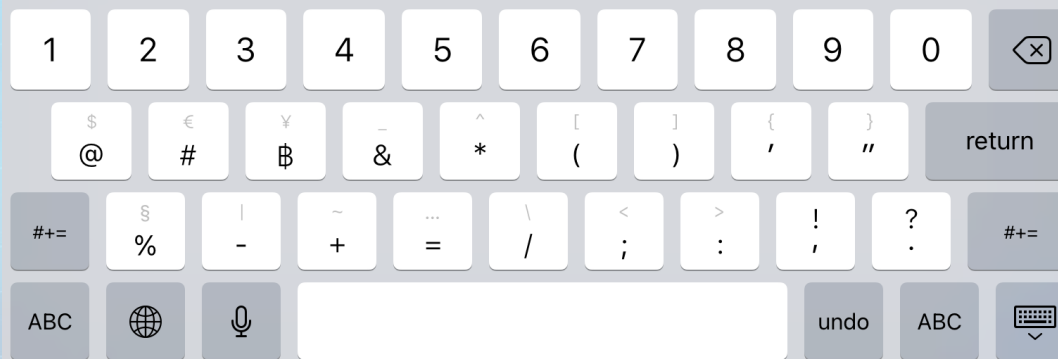
tkb23tp4

รหัสชั้นเรียนมีอักขระ 6 หรือ 7 ตัว โดยประกอบด้วยตัวอักษรและตัวเลข และต้องไม่มีการเว้นวรรคหรือสัญลักษณ์

วิธีลงชื่อเข้าใช้ด้วยรหัสชั้นเรียน

- ใช้บัญชีที่ได้รับสิทธิ์
- ใช้รหัสชั้นเรียนที่ประกอบด้วยตัวอักษรกับตัวเลข 6-7 ตัว และไม่มีการเว้นวรรคหรือสัญลักษณ์

หากพบปัญหาในการเข้าร่วมชั้นเรียน โปรดไปที่บทความ [ในศูนย์ช่วยเหลือ](#)





# วิชาเทคโนโลยีดิจิทัล

วิทยาลัยพยาบาลบรมราชชนนีนครพนม



ประกาศบางสิ่งในชั้นเรียน...



งาน ใหม่: ใบงานที่ 3 จงเขียนรายงานเรื่องความปลอดภัยในการใช้งานเทคโนโลยีดิจิทัล  
โพสต์เมื่อ 11:33

เพิ่มความคิดเห็นในชั้นเรียน



งาน ใหม่: แบบทดสอบที่ 2 ความรู้เบื้องต้นเกี่ยวกับเทคโนโลยีดิจิทัล  
โพสต์เมื่อ 11:30

เพิ่มความคิดเห็นในชั้นเรียน



คำถาม ใหม่: แบบทดสอบที่ 1 นักศึกษามีความรู้สึกร่างไรกับการเข้าเรียน ณ วิทยาลัยพยาบาล  
บรมราชชนนีนครพนม  
โพสต์เมื่อ 11:07 (แก้ไขเมื่อ 11:34)

เพิ่มความคิดเห็นในชั้นเรียน



เนื้อหา ใหม่: ยินดีต้อนรับนักศึกษาใหม่ มหาวิทยาลัยนครพนม กันเถาะข้อที่ 16  
โพสต์เมื่อ 11:04

เพิ่มความคิดเห็นในชั้นเรียน



เนื้อหา ใหม่: ใบงานที่ 2 การใช้งานเทคโนโลยีสารสนเทศอย่างปลอดภัย  
โพสต์เมื่อ 10:49 (แก้ไขเมื่อ 11:38)

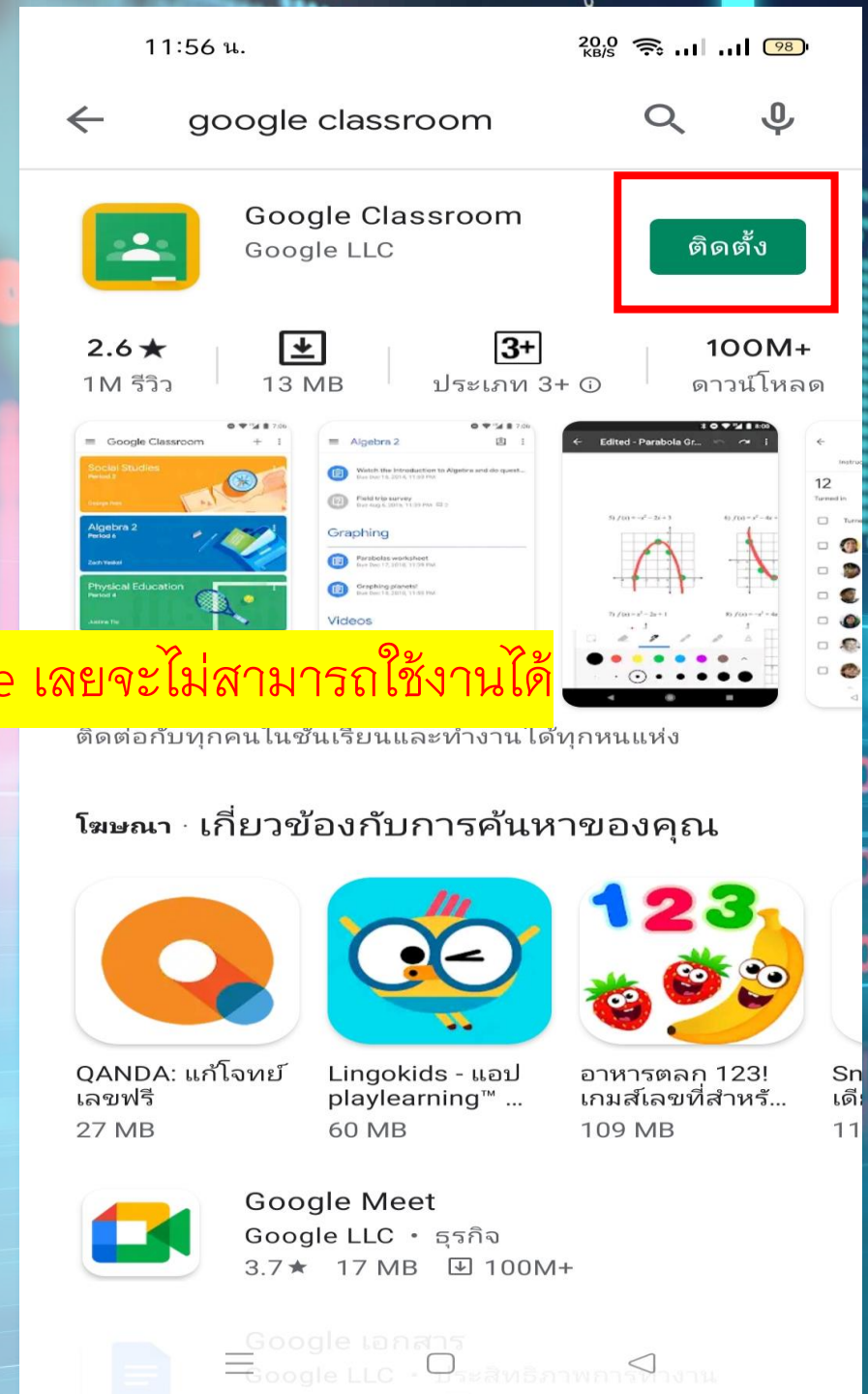
เพิ่มความคิดเห็นในชั้นเรียน

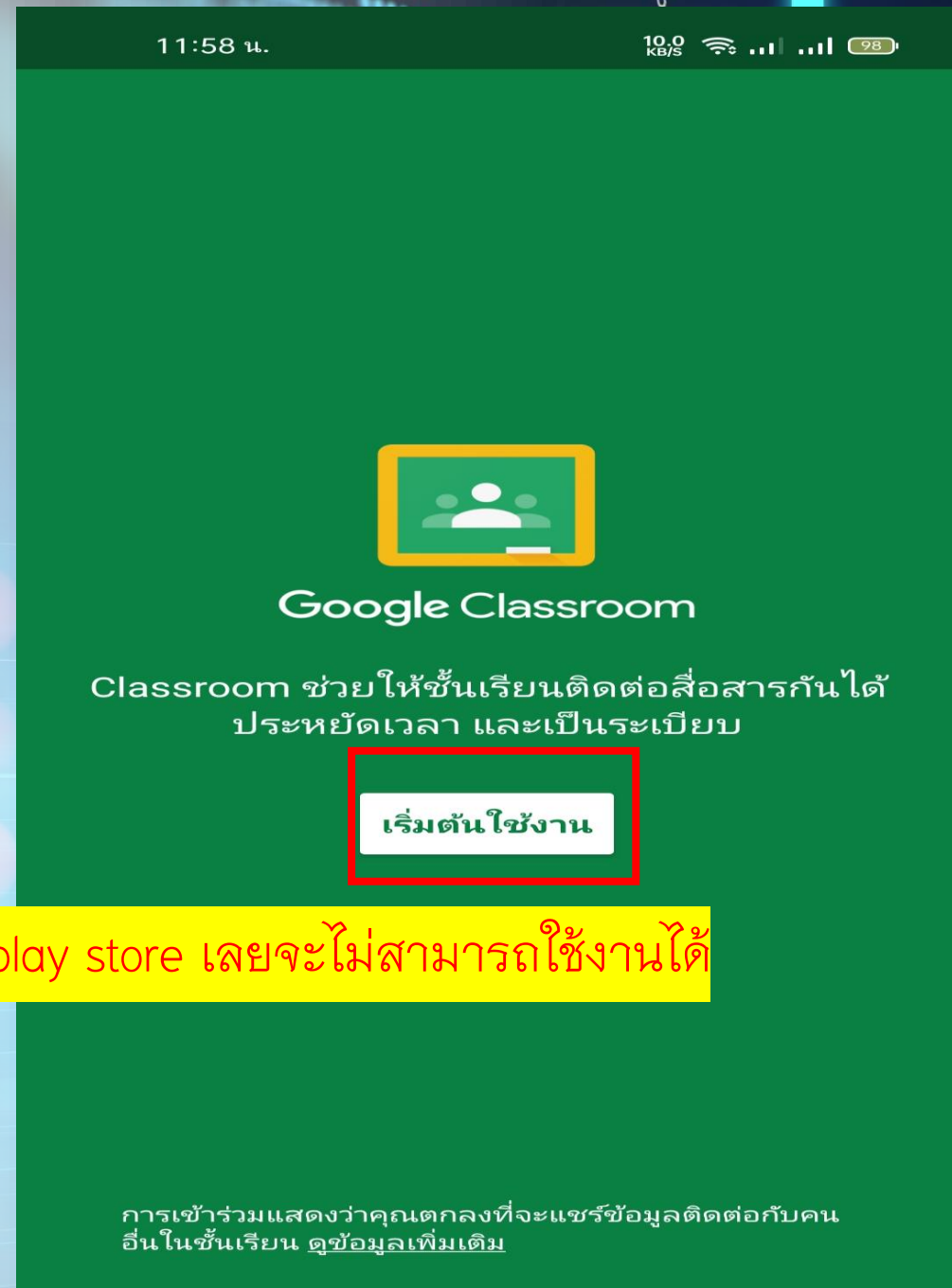



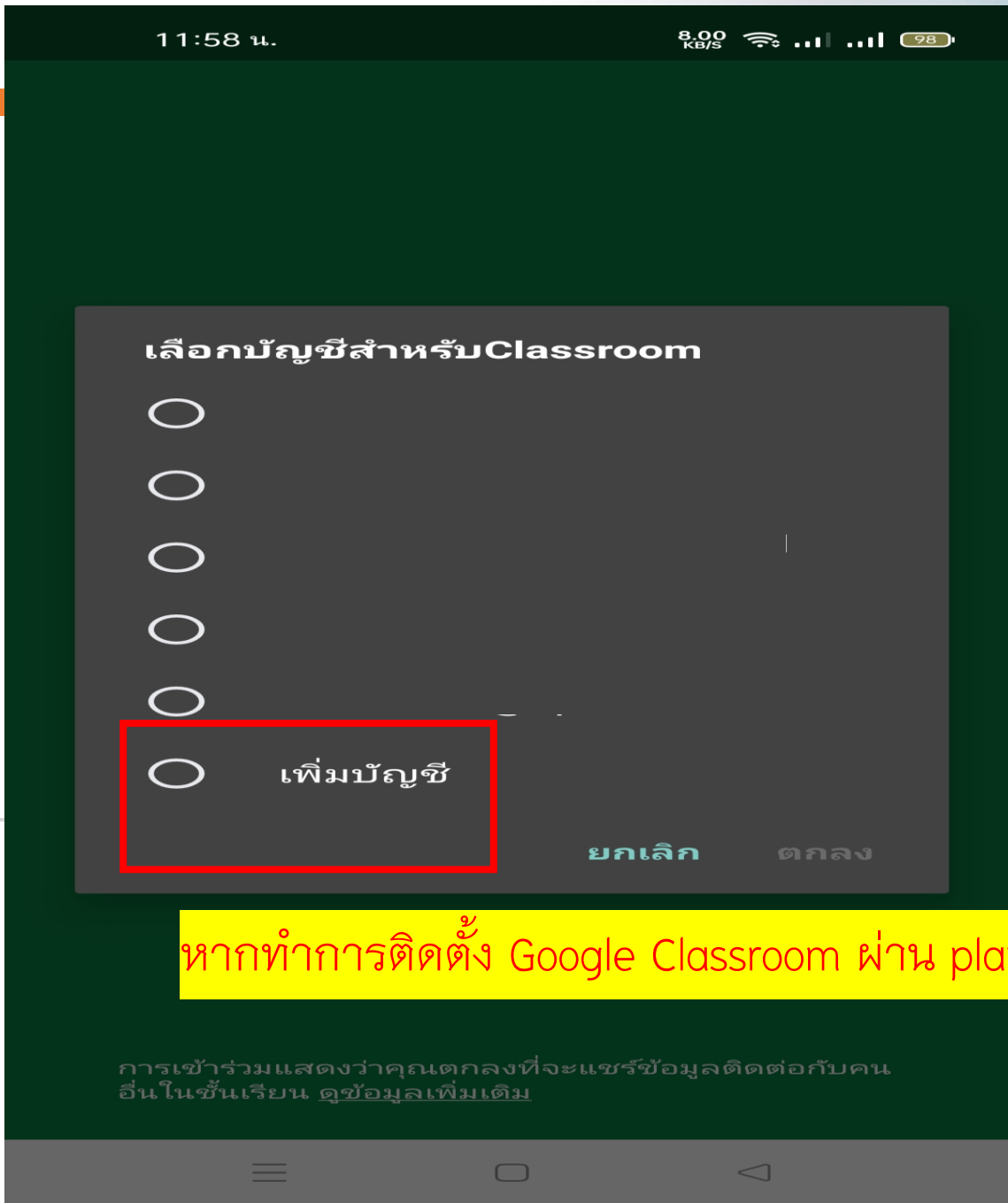
# การใช้งานผ่าน ANDROID



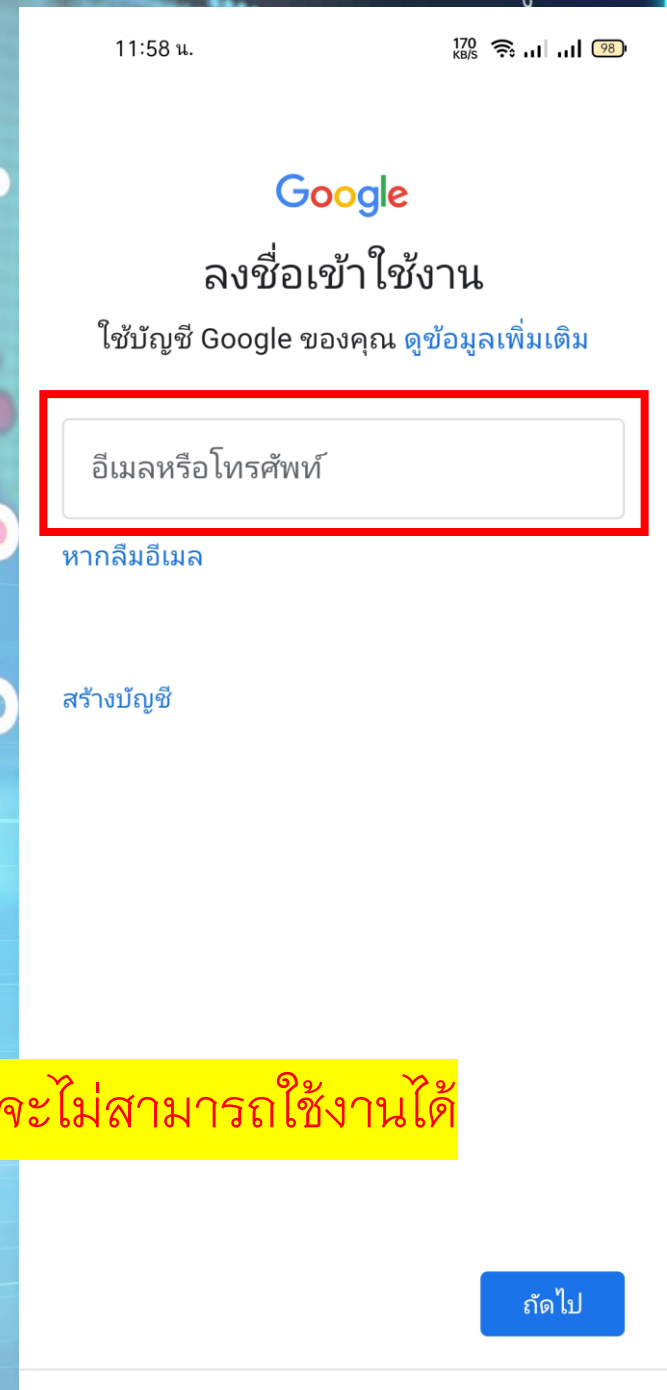
หากทำการติดตั้ง Google Classroom ผ่าน play store เลยจะไม่สามารถใช้งานได้







หากทำการติดตั้ง Google Classroom ผ่าน play store เลยจะไม่สามารถใช้งานได้



11:59 น.

7.00 KB/S



ยินดีต้อนรับ

edumail23@npu.ac.th

ป้อนรหัสผ่าน

.....|



แสดงรหัสผ่าน

หากลืมรหัสผ่าน

ถัดไป

1 2 3 4 5 6 7 8 9 0

q w e

a s d f g h j k l

z x c v b n m

?123

,



English

.



หากทำการติดตั้ง Google Classroom ผ่าน play store เลยจะไม่สามารถใช้งานได้

11:59 น.

18.0 KB/S



ยินดีต้อนรับ

edumail23@npu.ac.th

เราเผยแพร่

ข้อกำหนดในการให้บริการของ Google เพื่อให้คุณทราบสิ่งที่จะได้รับเมื่อใช้บริการของเรา การคลิก "ฉันยอมรับ" จะถือว่าคุณยอมรับข้อกำหนดเหล่านี้

คุณยังยอมรับ

ข้อกำหนดในการให้บริการของ Google Play เพื่อให้ค้นพบและจัดการแอปต่างๆ ได้ด้วย

และโปรดทราบว่านโยบายความเป็นส่วนตัวของ Google อธิบายวิธีที่ Google จัดการข้อมูลที่สร้างขึ้นระหว่างที่คุณใช้บริการของ Google คุณไปที่บัญชี Google (account.google.com) เพื่อตรวจสอบความเป็น

ฉันยอมรับ

11:59 น.

197  
KB/S

98

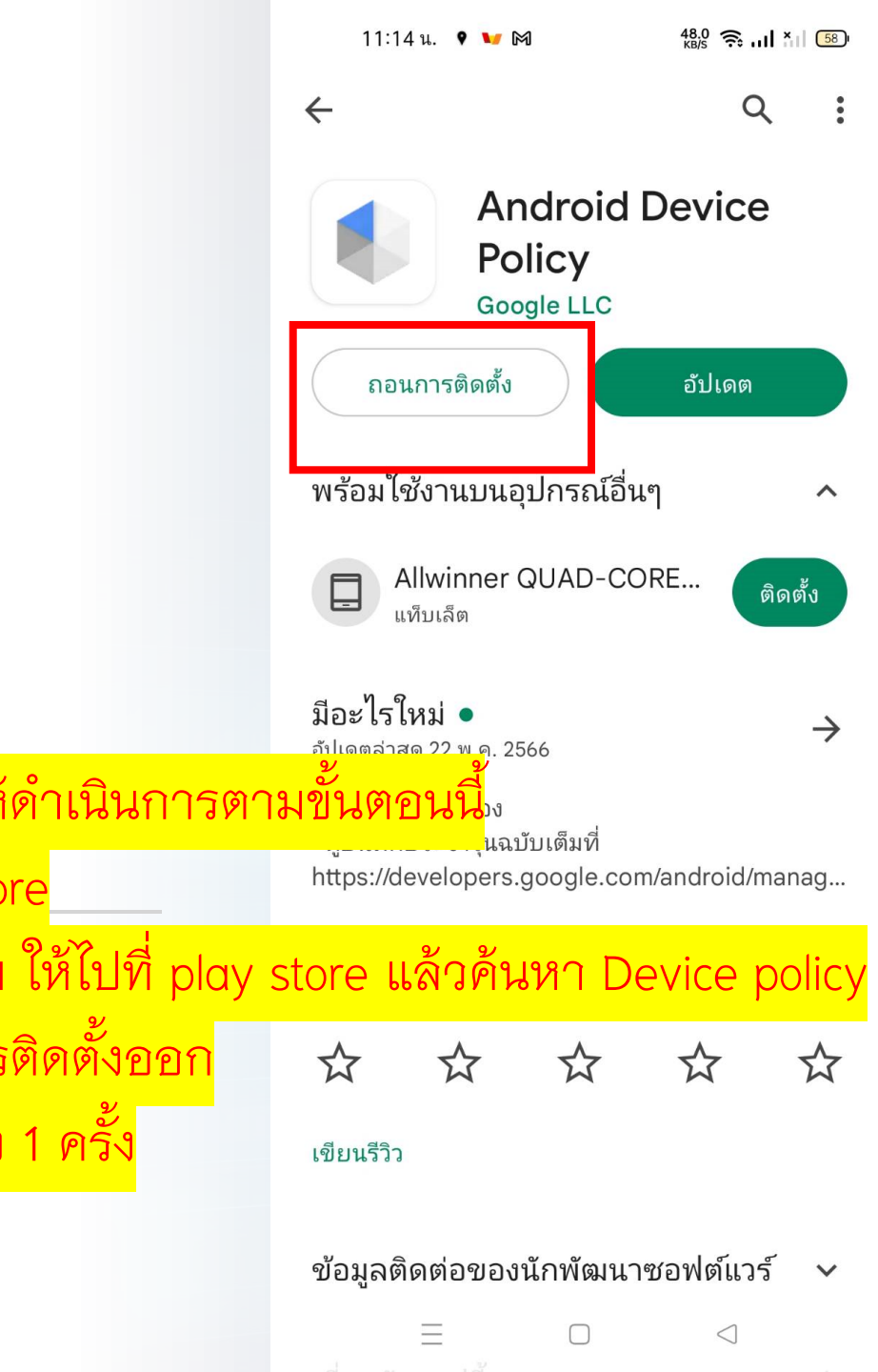
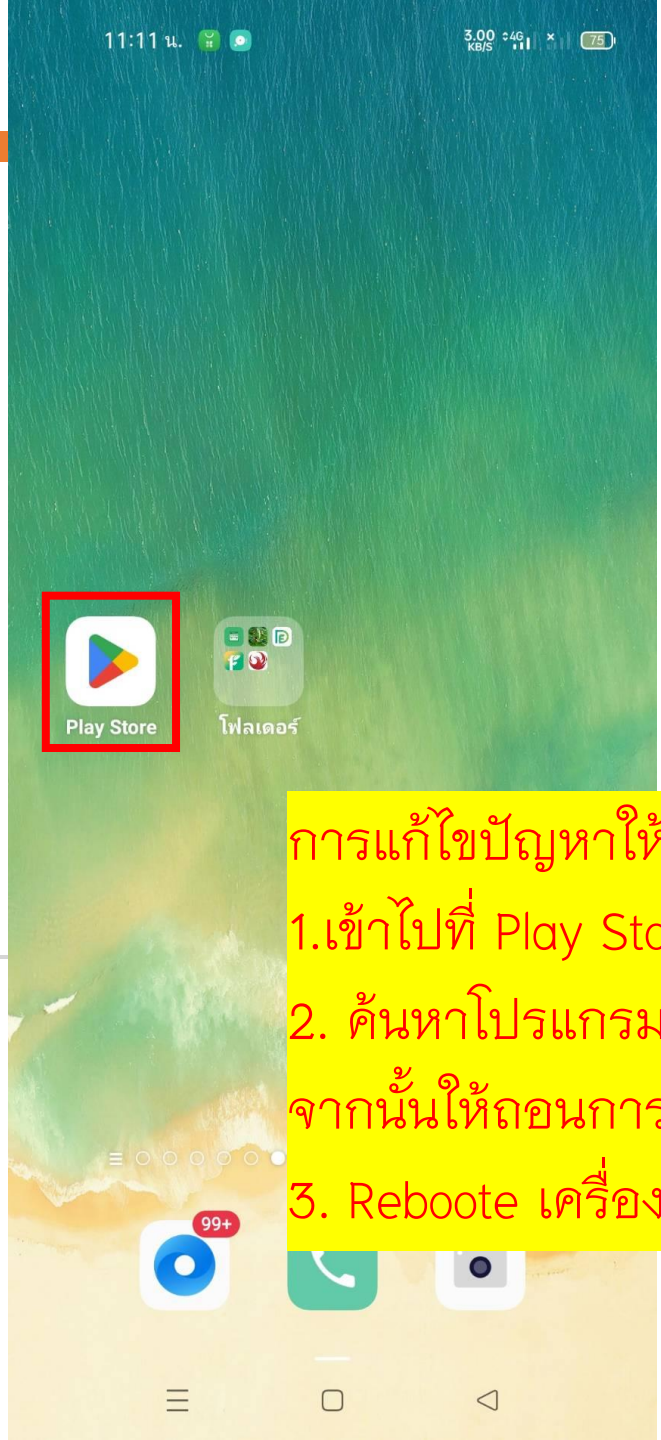
ขอภัย แต่คุณไม่มีสิทธิ์เข้าถึง  
Classroom

โปรดติดต่อผู้ดูแลระบบโดเมนเพื่อเข้าถึง  
บริการ

ตกลง

หากทำการติดตั้ง Google Classroom ผ่าน play store เลยจะไม่สามารถใช้งานได้


การเข้าร่วมแสดงว่าคุณตกลงที่จะแชร์ข้อมูลติดต่อกับคน  
อื่นในชั้นเรียน ดูข้อมูลเพิ่มเติม



การแก้ไขปัญหาให้ดำเนินการตามขั้นตอนนี้

1. เข้าไปที่ Play Store
2. ค้นหาโปรแกรม ให้ไปที่ play store แล้วค้นหา Device policy จากนั้นให้ถอนการติดตั้งออก
3. Reboote เครื่อง 1 ครั้ง


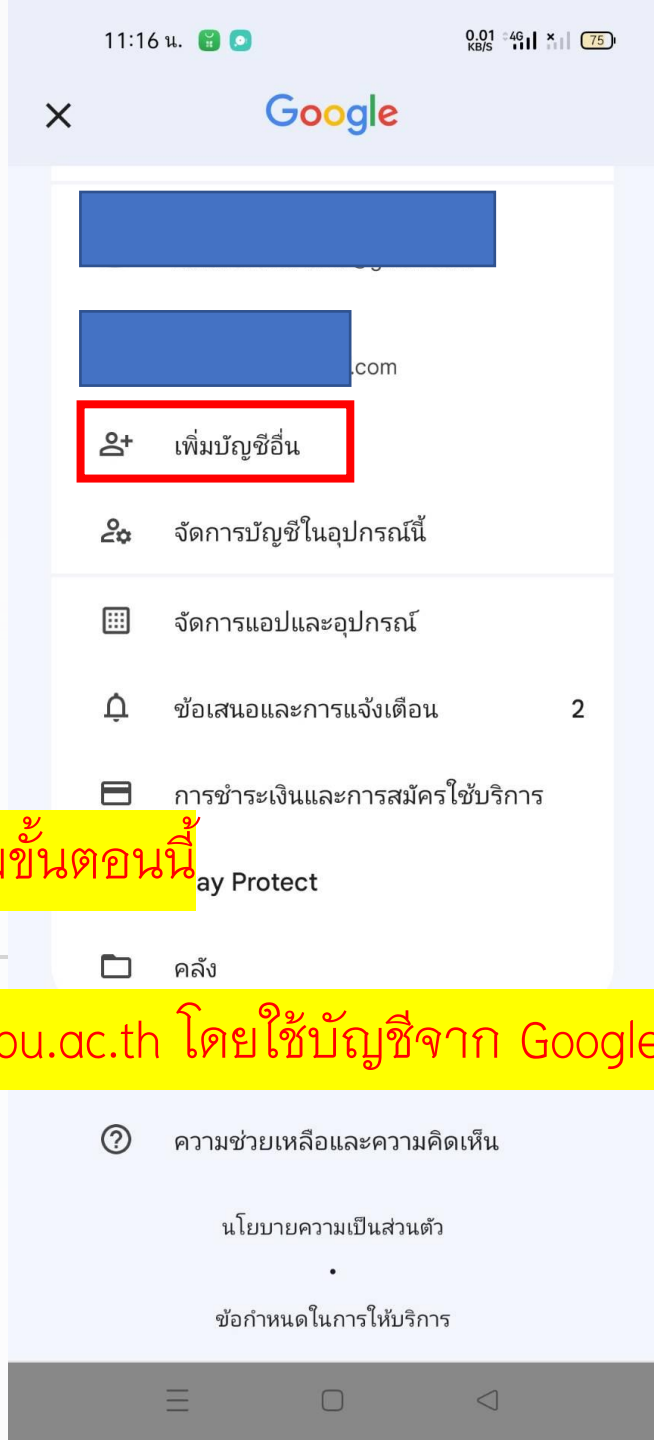




การแก้ไขปัญหาให้ดำเนินการตามขั้นตอนนี้

4. เข้าไปที่ Play Store อีกครั้ง

5. เพิ่ม ชื่อผู้ใช้ใหม่ ที่เป็นเมลล์ @npu.ac.th โดยใช้บัญชีจาก Google



Google

ลงชื่อเข้าใช้

ใช้บัญชี Google ของคุณ ดูข้อมูลเพิ่มเติม

อีเมลหรือโทรศัพท์

si[redacted]8@npu.ac.th

หากลืมอีเมล

สร้างบัญชี

ถัดไป

การแก้ไขปัญหาให้ดำเนินการตามขั้นตอนนี้

6.กรอกข้อมูลอีเมลและรหัสผ่าน

7.กดถัดไป และยอมรับเงื่อนไขของ Google

Google

ยินดีต้อนรับ

s[redacted]8@npu.ac.th

ป้อนรหัสผ่าน

.....

 แสดงรหัสผ่าน

หากลืมรหัสผ่าน

ถัดไป

Google

ยินดีต้อนรับ

s[redacted]8@npu.ac.th

เราเผยแพร่

ข้อกำหนดในการให้บริการของ Google เพื่อให้คุณทราบสิ่งที่จะได้รับเมื่อใช้บริการของเรา การคลิก "ฉันยอมรับ" จะถือว่าคุณยอมรับข้อกำหนดเหล่านี้

คุณยังยอมรับ

ข้อกำหนดในการให้บริการของ Google Play เพื่อให้ค้นพบและจัดการแอปต่างๆ ได้ด้วย

และโปรดทราบว่านโยบายความเป็นส่วนตัวของ Google อธิบายวิธีที่ Google จัดการข้อมูลที่สร้างขึ้นระหว่างที่คุณใช้บริการของ Google คุณไปที่บัญชี Google (account.google.com) เพื่อตรวจสอบความเป็นส่วนตัวหรือปรับการควบคุมความเป็นส่วนตัวได้เสมอ

ฉันยอมรับ



การแก้ไขปัญหาคือดำเนินการตามขั้นตอนนี้

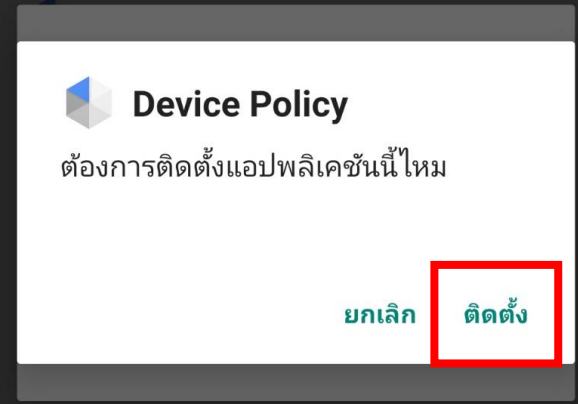
### 5. ขั้นตอนที่สำคัญมาก

- ระบบจะให้ผู้ใช้งานติดตั้ง Android Device Policy หากไม่ขึ้นหรือให้อัปเดตให้ย้อนกลับไปทำข้อ 1 ใหม่

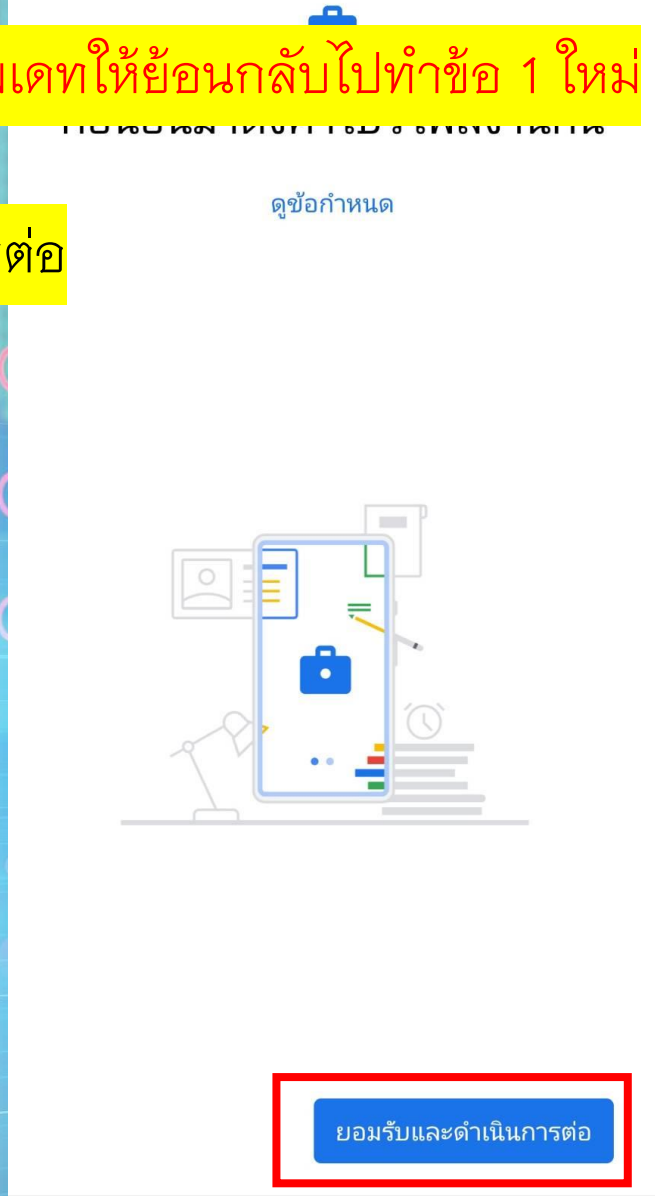
- หากระบบขึ้นให้ติดตั้ง ให้ทำการติดตั้งและยอมรับเงื่อนไขและดำเนินการต่อ



ติดตั้ง



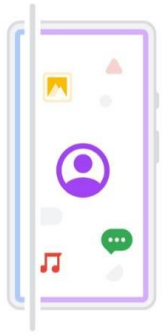
ติดตั้ง



ยอมรับและดำเนินการต่อ



แอปการทำงานเก็บอยู่ใน  
โปรไฟล์งาน



ผู้ดูแลระบบไอทีจะเห็นข้อมูลใน  
โปรไฟล์งานได้



กำลังอัปเดตอุปกรณ์...  
อาจใช้เวลาสักครู่



รายการตรวจสอบการทำงาน



ตั้งค่าล็อกหน้าจอ



ติดตั้งแอปงาน

ติดตั้ง ▶

การแก้ไขปัญหาให้ดำเนินการตามขั้นตอนนี้

6.ระบบจะติดตั้งโปรไฟล์งานให้กับเครื่องและทำตามขั้นตอนจนแล้วเสร็จ

กำลังตั้งค่าโปรไฟล์งาน...

ถัดไป



### ติดตั้งแอปงาน

- Gmail
- Google ไดรฟ์
- Google ปฏิทิน

ค้นหาแอปในเครื่อง

แอปทั้งหมด

ส่วนตัว

งาน

- ไดรฟ์
- ปฏิทิน
- ผู้ติดต่อ
- Gmail
- Play Store

classroom

Google Classroom  
Google LLC

ติดตั้ง

3.6 ★ 1M รีวิว 13 MB

การแก้ไขปัญหาให้ดำเนินการตามขั้นตอนนี้

6.ระบบจะติดตั้งโปรไฟล์งานให้กับเครื่องและทำตามขั้นตอนจนแล้วเสร็จ

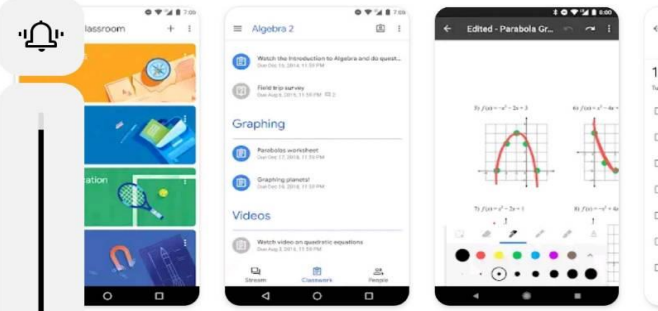
7.เข้าไปที่โปรไฟล์งาน และคลิกตั้งโปรแกรม google classroom ผ่าน Play Store ของ โปรไฟล์งาน

\*\* การเรียกใช้งาน Google Workspace @npu.ac.th หรือ App ต่างๆของ Google

จะเรียกใช้งานผ่านโปรไฟล์งานทั้งหมด

เสร็จ

โปรไฟล์งาน  
จัดการโดยองค์กร



รับทุกคนในชั้นเรียนและทำงานได้ทุกหนแห่ง

- QANDA: แก้อิเหนย เลขใน 5 วิ 4.2 ★
- Launchpad by EduX 4.9 ★
- Drops Language: ฟึลก... 4.6 ★
- Google Meet (ต้นฉบับ) Google ... • ธุรกิจ • การสื่อสาร • วิดีโอแชท 4.1 ★ 24 MB 500M+

ค้นหาแอปในเครื่อง

แอปทั้งหมด

ส่วนตัว

งาน



ไดรฟ์



ปฏิทิน



ผู้ติดต่อ



Classroom



Gmail



Play Store



Soloop

โปรไฟล์งาน

จัดการโดยองค์กร



Google Classroom



นักเรียน 1 คน

วิชาเทคโนโลยีดิจิทัล

วิทยาลัยพยาบาลบรมราชชนนีนครพนม

นักเรียน 160 คน

วิชาเทคโนโลยีดิจิทัล ปี 1/256...

ห้อง 2

surak simkan

it#2

1122

เข้าร่วม

ปฏิเสธ

Information Technology

4

นักเรียน 0 คน

